

**M
'O** Musée d'Orsay

MOBILIER MUSÉOGRAPHIQUE
ARTS DÉCORATIFS

MOBILIER MUSÉOGRAPHIQUE - ARTS DÉCORATIFS

VE1.....	VITRINE ENCASTRÉE	5.1.1
VE2.....	VITRINE ENCASTRÉE	5.1.2
VE3.....	VITRINE ENCASTRÉE	5.1.3
VP1.....	VITRINE AUTOPORTANTE SUR PIED	5.2.1
VP2.....	VITRINE AUTOPORTANTE SUR PIED	5.2.2
VP3.....	VITRINE AUTOPORTANTE SUR PIED	5.2.3
VP4.....	VITRINE AUTOPORTANTE SUR PIED	5.2.4
VP-PR...	VITRINE AUTOPORTANTE SUR PIED-PROTOTYPE.....	5.2.5
VM1.....	VITRINE MURALE	5.3.1
VM2.....	VITRINE MURALE	5.3.2
VM3.....	VITRINE MURALE	5.3.3
VS1.....	VITRINE SUR SOCLE	5.4.1
VS2.....	VITRINE SUR SOCLE	5.4.2
VC1.....	VITRINE CLOCHE À POSER	5.5.1
VC2.....	VITRINE CLOCHE À POSER	5.5.2
S1.....	SOCLE	5.6.1
S2.....	SOCLE	5.6.2
P1.....	PODIUM	5.7.1
P2.....	PODIUM	5.7.2
P3.....	PODIUM	5.7.3
P4.....	PODIUM	5.7.4
P5.....	PODIUM	5.7.5
P6.....	PODIUM	5.7.6
P7.....	PODIUM	5.7.7
P8.....	PODIUM	5.7.8
ET.....	ETAGERRE.....	5.8.0
C.....	CARTEL.....	5.10.1
PS.....	PANNEAU DE SALLE	5.11.0

PLAN GENERALE



PROJET - DETAIL

MOBILIER MUSEOGRAPHIQUE

VITRINE ENCASTRÉE VE1_S.52b

- LEGENDE
- 01 CADRE DORMANT FIXE

FINITION: PEINTURE LISSE/ SATINÉ À 20% / ANTI-RAYURE THERMOLAQUÉE

TYPE AKZONOBEL INTERPON OU TECHNIQUEMENT ÉQUIVALENT

VERRE

EXTRA-CLAIRE BLANC/ FEUILLETÉ/ ANTI-REFLET, TYPE ESG-SECURIT

ASSEMBLAGE À COUPE D'ONGLET À 45° ET COLLAGE UV
- 02 CADRE DORMANT OUVRANT (PIVOT INVISIBLE)

FINITION : PEINTURE LISSE/ SATINÉ À 20% / ANTI-RAYURE THERMOLAQUÉE

TYPE AKZONOBEL INTERPON OU TECHNIQUEMENT ÉQUIVALENT

VERRE

EXTRA-CLAIRE BLANC/ FEUILLETÉ/ ANTI-REFLET, TYPE ESG-SECURIT

ASSEMBLAGE À COUPE D'ONGLET À 45° ET COLLAGE UV
- 03 PANNEAU PRESENTATION

OSSATURE TUBULAIRE / HABILLAGE: TÔLE PLIE (FIXATION AIMANTÉ)

FINITION : PEINTURE LISSE/ SATINÉ À 20% / ANTI-RAYURE THERMOLAQUÉE

TYPE AKZONOBEL INTERPON OU TECHNIQUEMENT ÉQUIVALENT
- 04 CRÉMAILLÈRES ENCASTRÉES

TOUTE HAUTEUR, INVISIBLES ET ALIGNÉE AU PANNEAU DE PRÉSENTATION

02 MODÈLES : DOUBLE PERFORATION ET D'EXTRÉMITÉ

RÉFÉRENCE : SOFADI-CRÉMAILLÈRE AU PAS DE 37-SWIFT-TYPE M (CLASSIQUE) OU TECHNIQUEMENT ÉQUIVALENT

FINITION : PEINTURE LISSE/ SATINÉ À 20% / ANTI-RAYURE THERMOLAQUÉE

TYPE AKZONOBEL INTERPON OU TECHNIQUEMENT ÉQUIVALENT
- 05 SOCLE PRESENTATION

OSSATURE TUBULAIRE / HABILLAGE: TÔLE PLIE

FINITION : PEINTURE LISSE/ SATINÉ À 20% / ANTI-RAYURE THERMOLAQUÉE

TYPE AKZONOBEL INTERPON OU TECHNIQUEMENT ÉQUIVALENT
- 06 PLAFOND

OSSATURE TUBULAIRE / HABILLAGE: TÔLE PLIE

FINITION : PEINTURE LISSE/ SATINÉ À 20% / ANTI-RAYURE THERMOLAQUÉE

TYPE AKZONOBEL INTERPON OU TECHNIQUEMENT ÉQUIVALENT
- 07 GORGE ECLAIRAGE

REFERENCE: BET ECLAIRAGE

FINITION : PEINTURE LISSE/ SATINÉ À 20% / ANTI-RAYURE THERMOLAQUÉE

TYPE AKZONOBEL INTERPON OU TECHNIQUEMENT ÉQUIVALENT
- 08 JOINT CREUX (CONSERVATION PREVENTIVE)

FRONTAL 20mm/ LATÉRAL 10mm
- 09 TIROIR BAC SILICA GEL

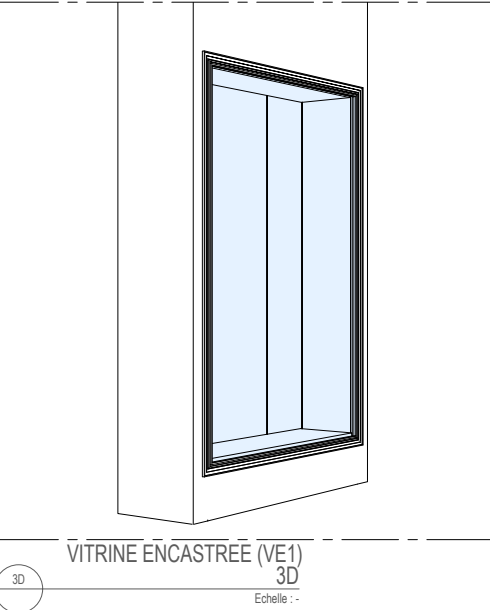
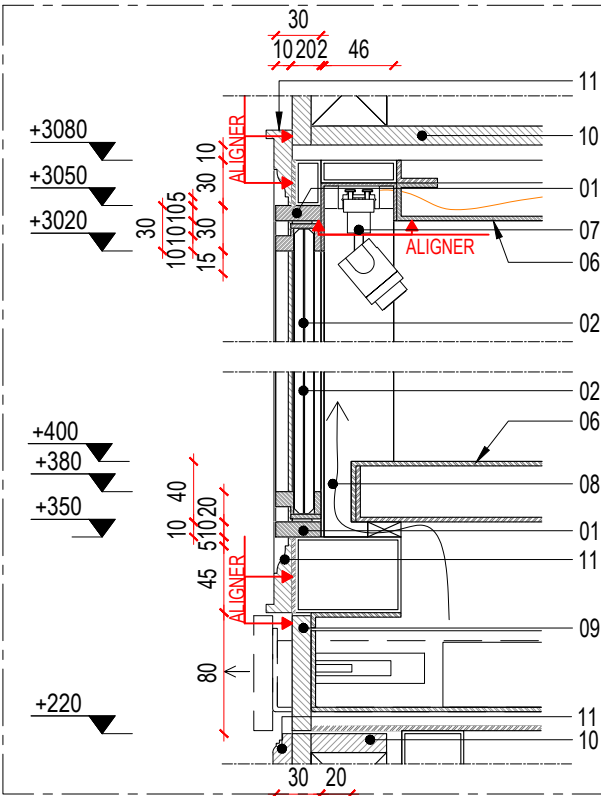
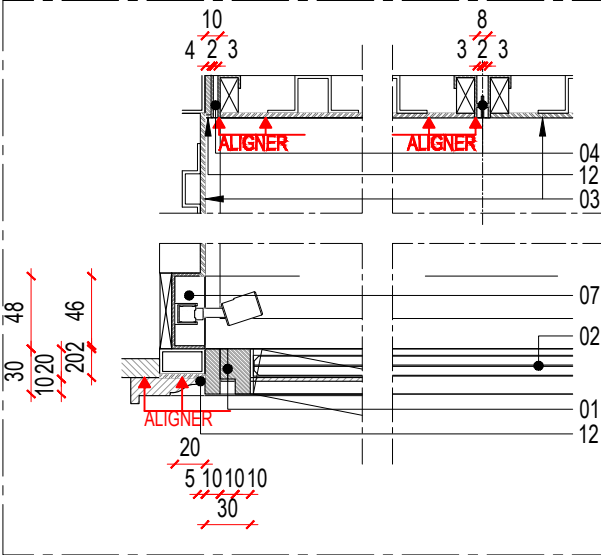
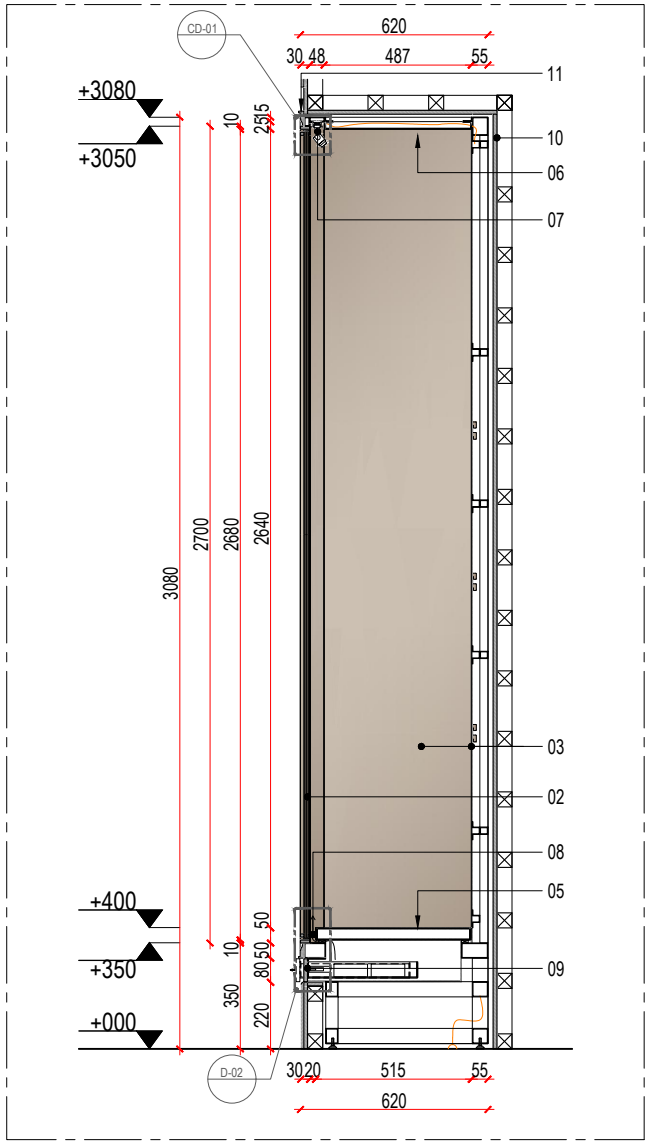
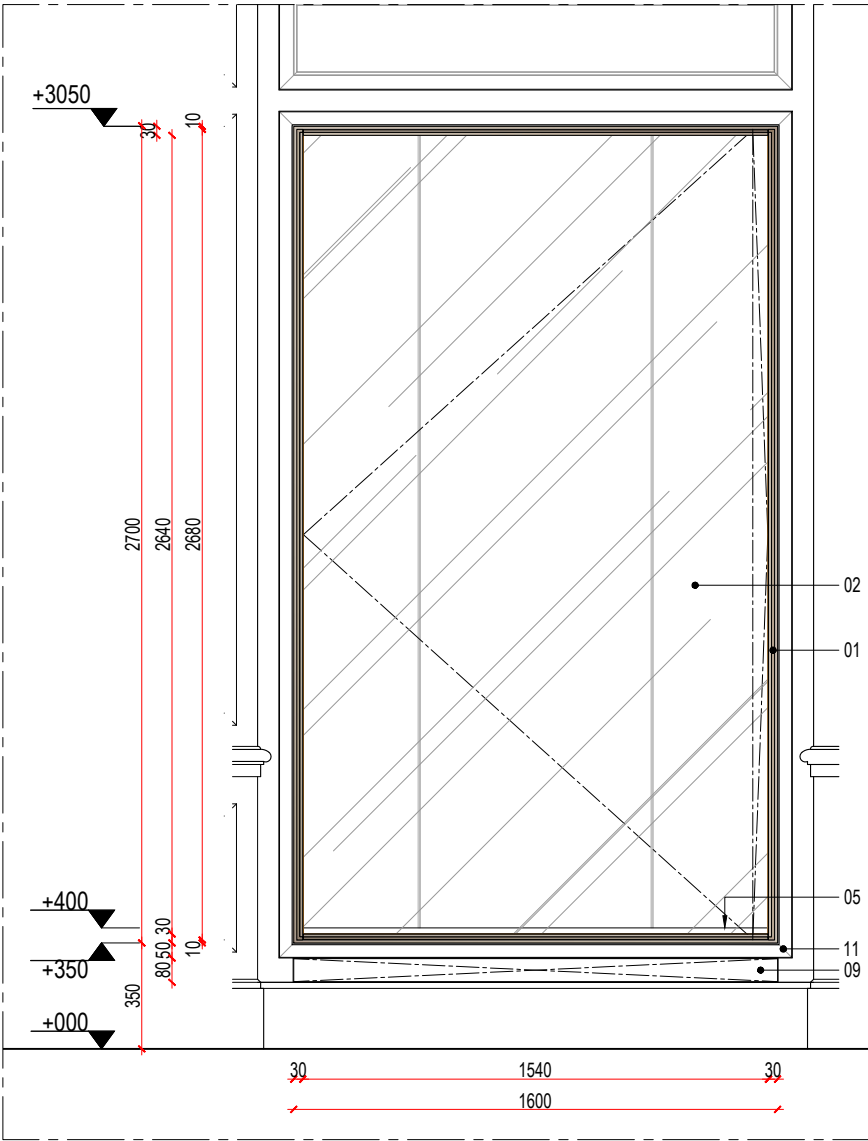
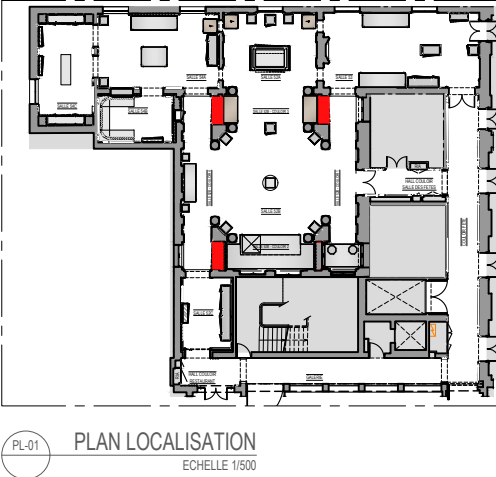
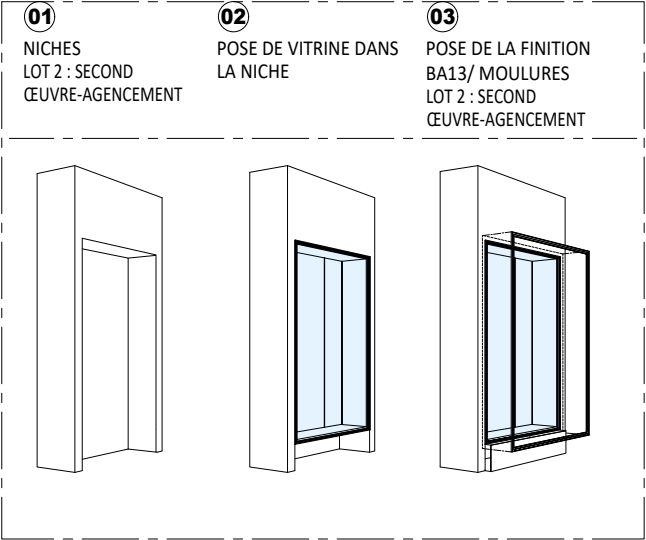
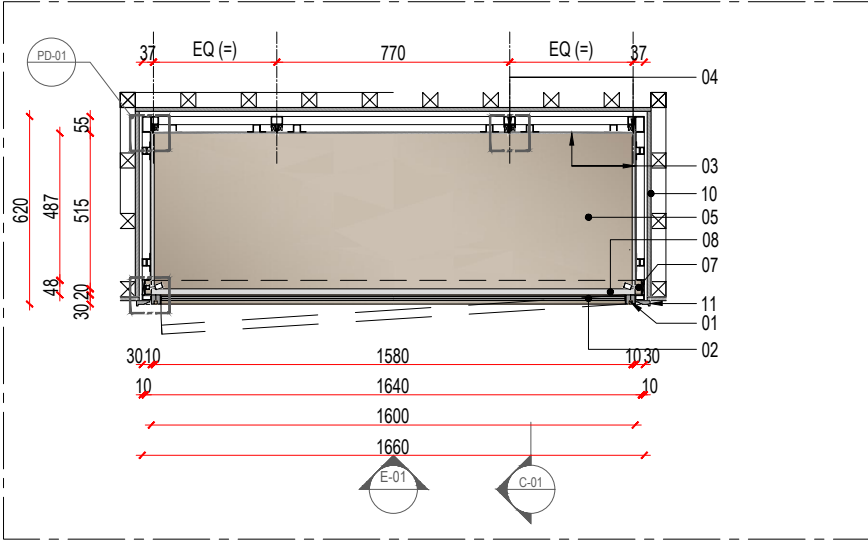
FAÇADE EN BA13 OU CONTRE-PLAQUÉ (CP) (CLASSE M2)

CAISSON EN TÔLE /SYSTÈME DE RAILS GLISSIÈRES TÉLESCOPIQUES

RÉFÉRENCE : ROLLON OU TECHNIQUEMENT ÉQUIVALENT.
- 10 NICHES

LOT 2 SECOND ŒUVRE- AGENCEMENT
- 11 MOULURES

LOT 2 SECOND ŒUVRE- AGENCEMENT
- 12 JOINT CREUX

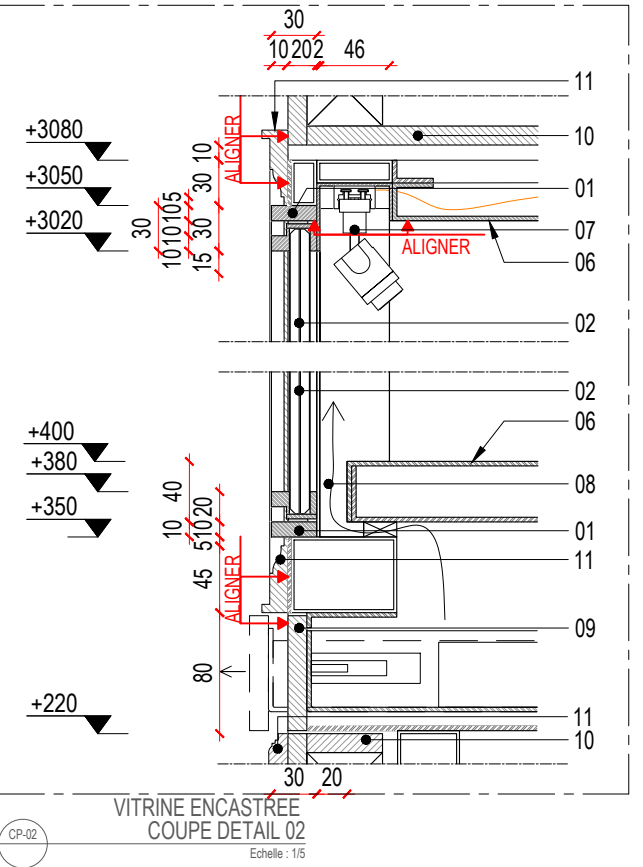
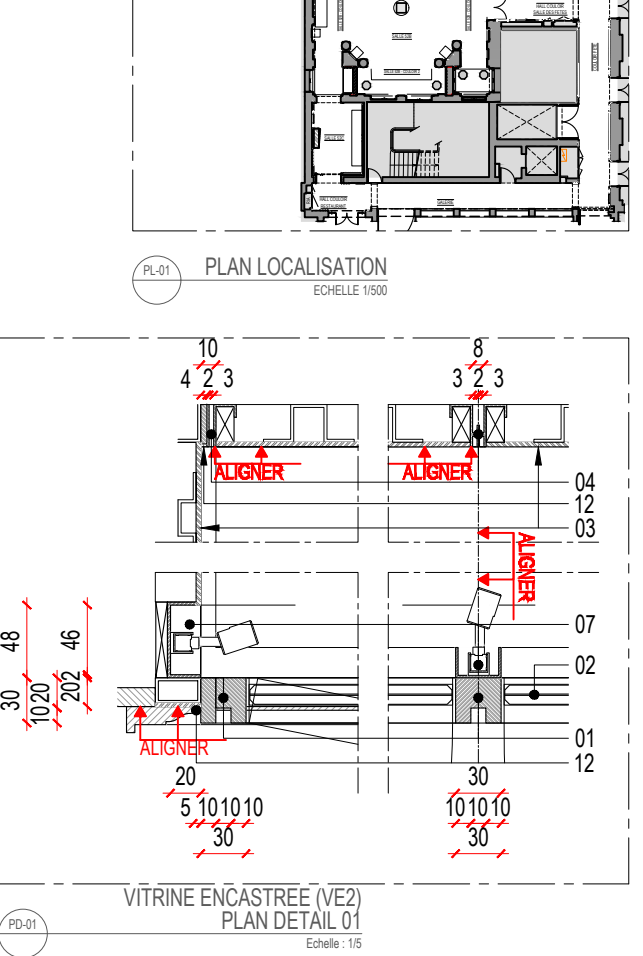
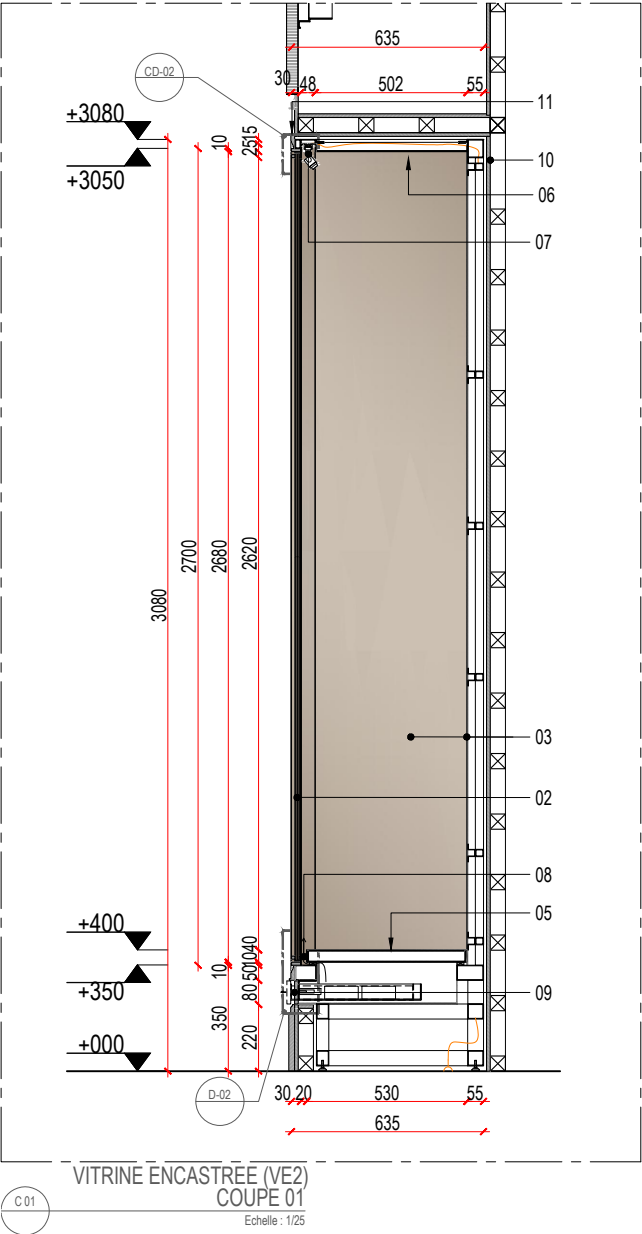
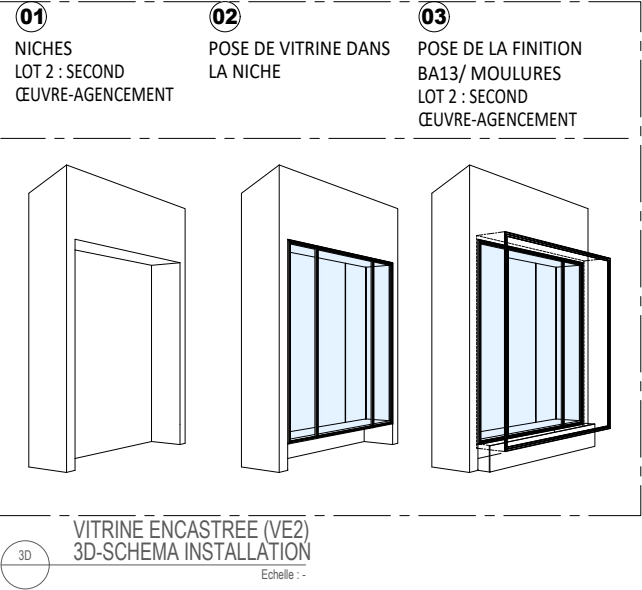
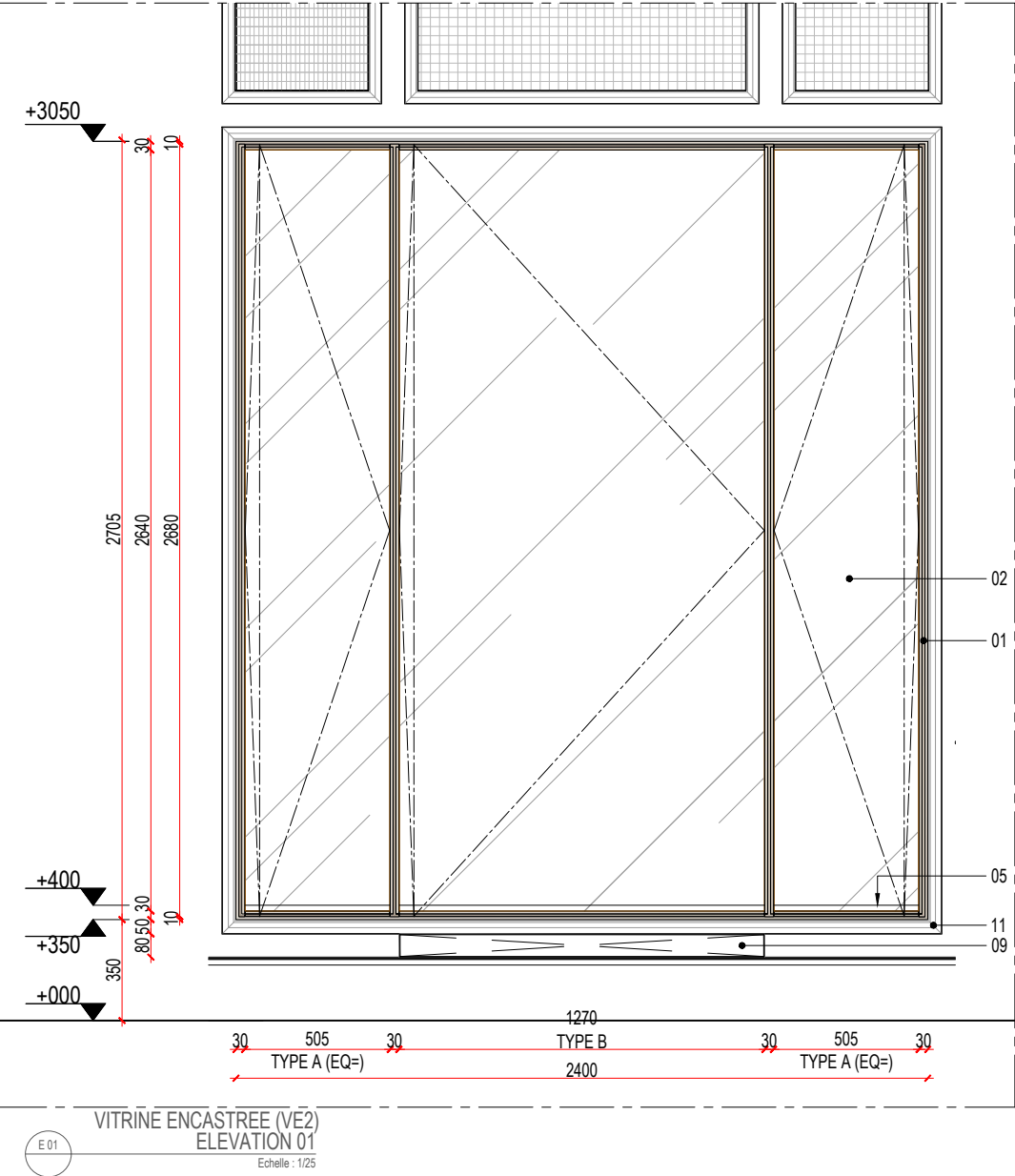
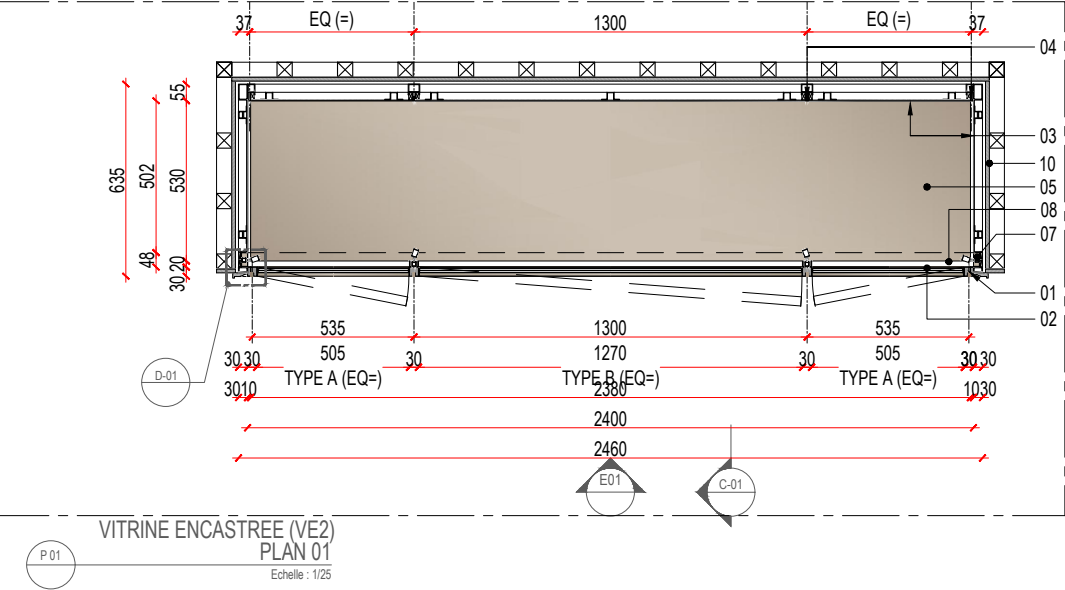
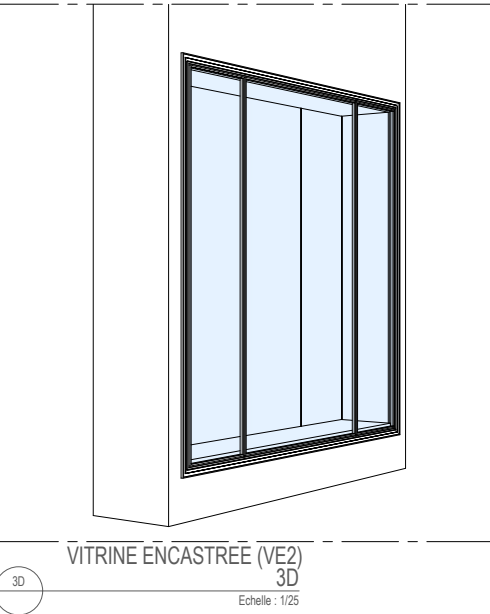


PROJET - DETAIL

MOBILIER MUSEOGRAPHIQUE

VITRINE ENCASTRÉE VE2_S.54c

- LEGENDE
- 01 CADRE DORMANT FIXE
FINITION: PEINTURE LISSE/ SATINÉ À 20% / ANTI-RAYURE THERMOLAQUÉE
TYPE AKZONOBEL INTERPON OU TECHNIQUEMENT ÉQUIVALENT
VERRE
EXTRA-CLAIRE BLANC/ FEUILLETÉ/ ANTI-REFLET, TYPE ESG-SECURIT
ASSEMBLAGE À COUPE D'ONGLET À 45° ET COLLAGE UV
- 02 CADRE DORMANT OUVRANT (PIVOT INVISIBLE)
FINITION : PEINTURE LISSE/ SATINÉ À 20% / ANTI-RAYURE THERMOLAQUÉE
TYPE AKZONOBEL INTERPON OU TECHNIQUEMENT ÉQUIVALENT
VERRE
EXTRA-CLAIRE BLANC/ FEUILLETÉ/ ANTI-REFLET, TYPE ESG-SECURIT
ASSEMBLAGE À COUPE D'ONGLET À 45° ET COLLAGE UV
- 03 PANNEAU PRESENTATION
OSSATURE TUBULAIRE / HABILLAGE: TÔLE PLIE (FIXATION AIMANTÉ)
FINITION : PEINTURE LISSE/ SATINÉ À 20% / ANTI-RAYURE THERMOLAQUÉE
TYPE AKZONOBEL INTERPON OU TECHNIQUEMENT ÉQUIVALENT
- 04 CRÉMAILLÈRES ENCASTRÉES
TOUTE HAUTEUR, INVISIBLES ET ALIGNÉE AU PANNEAU DE PRÉSENTATION02 MODÈLES : DOUBLE PERFORATION ET D'EXTREMITÉ
RÉFÉRENCE : SOFADI-CRÉMAILLÈRE AU PAS DE 37-SWIFT-TYPE M (CLASSIQUE) OU TECHNIQUEMENT ÉQUIVALENT
FINITION : PEINTURE LISSE/ SATINÉ À 20% / ANTI-RAYURE THERMOLAQUÉE
TYPE AKZONOBEL INTERPON OU TECHNIQUEMENT ÉQUIVALENT
- 05 SOCLE PRESENTATION
OSSATURE TUBULAIRE / HABILLAGE: TÔLE PLIE
FINITION : PEINTURE LISSE/ SATINÉ À 20% / ANTI-RAYURE THERMOLAQUÉE
TYPE AKZONOBEL INTERPON OU TECHNIQUEMENT ÉQUIVALENT
- 06 PLAFOND
OSSATURE TUBULAIRE / HABILLAGE: TÔLE PLIE
FINITION : PEINTURE LISSE/ SATINÉ À 20% / ANTI-RAYURE THERMOLAQUÉE
TYPE AKZONOBEL INTERPON OU TECHNIQUEMENT ÉQUIVALENT
- 07 GORGE ECLAIRAGE
RÉFÉRENCE: BET ECLAIRAGE
FINITION : PEINTURE LISSE/ SATINÉ À 20% / ANTI-RAYURE THERMOLAQUÉE
TYPE AKZONOBEL INTERPON OU TECHNIQUEMENT ÉQUIVALENT
- 08 JOINT CREUX (CONSERVATION PREVENTIVE)
FRONTAL 20mm/ LATÉRAL 10mm
- 09 TIROIR BAC SILICA GEL
FAÇADE EN BA13 OU CONTRE-PLAQUÉ (CP) (CLASSE M2)
CAISSON EN TÔLE /SYSTÈME DE RAILS GLISSIÈRES TÉLESCOPIQUES
RÉFÉRENCE : ROLLON OU TECHNIQUEMENT ÉQUIVALENT.
- 10 NICHES
LOT 2 SECOND ŒUVRE- AGENCEMENT
- 11 MOULURES
LOT 2 SECOND ŒUVRE- AGENCEMENT
- 12 JOINT CREUX



PROJET - DETAIL

MOBILIER MUSEOGRAPHIQUE

VITRINE ENCASTRÉE VE3_S.54a/S.54b

- LEGENDE
- 01 CADRE DORMANT FIXE

FINITION : PEINTURE LISSE/ SATINÉ À 20% / ANTI-RAYURE THERMOLAQUÉE

TYPE AKZONOBEL INTERPON OU TECHNIQUEMENT ÉQUIVALENT

VERRE

EXTRA-CLAIRE BLANC/ FEUILLETÉ/ ANTI-REFLET, TYPE ESG-SECURIT

ASSEMBLAGE À COUPE D'ONGLET À 45° ET COLLAGE UV
- 02 CADRE DORMANT OUVRANT (PIVOT INVISIBLE)

FINITION : PEINTURE LISSE/ SATINÉ À 20% / ANTI-RAYURE THERMOLAQUÉE

TYPE AKZONOBEL INTERPON OU TECHNIQUEMENT ÉQUIVALENT

VERRE

EXTRA-CLAIRE BLANC/ FEUILLETÉ/ ANTI-REFLET, TYPE ESG-SECURIT

ASSEMBLAGE À COUPE D'ONGLET À 45° ET COLLAGE UV
- 03 PANNEAU PRÉSENTATION

OSSATURE TUBULAIRE / HABILLAGE: TÔLE PLIE (FIXATION AIMANTÉ)

FINITION : PEINTURE LISSE/ SATINÉ À 20% / ANTI-RAYURE THERMOLAQUÉE

TYPE AKZONOBEL INTERPON OU TECHNIQUEMENT ÉQUIVALENT
- 04 CRÉMAILLÈRES ENCASTRÉES

TOUTE HAUTEUR, INVISIBLES ET ALIGNÉE AU PANNEAU DE PRÉSENTATION02 MODÈLES : DOUBLE PERFORATION ET D'EXTRÉMITÉ

RÉFÉRENCE : SOFADI-CRÉMAILLÈRE AU PAS DE 37-SWIFT-TYPE M (CLASSIQUE) OU TECHNIQUEMENT ÉQUIVALENT

FINITION : PEINTURE LISSE/ SATINÉ À 20% / ANTI-RAYURE THERMOLAQUÉE

TYPE AKZONOBEL INTERPON OU TECHNIQUEMENT ÉQUIVALENT
- 05 SOCLE PRÉSENTATION

OSSATURE TUBULAIRE / HABILLAGE: TÔLE PLIE

FINITION : PEINTURE LISSE/ SATINÉ À 20% / ANTI-RAYURE THERMOLAQUÉE

TYPE AKZONOBEL INTERPON OU TECHNIQUEMENT ÉQUIVALENT
- 06 PLAFOND

OSSATURE TUBULAIRE / HABILLAGE: TÔLE PLIE

FINITION : PEINTURE LISSE/ SATINÉ À 20% / ANTI-RAYURE THERMOLAQUÉE

TYPE AKZONOBEL INTERPON OU TECHNIQUEMENT ÉQUIVALENT
- 07 GORGE ÉCLAIRAGE

REFERENCE: BET ÉCLAIRAGE

FINITION : PEINTURE LISSE/ SATINÉ À 20% / ANTI-RAYURE THERMOLAQUÉE

TYPE AKZONOBEL INTERPON OU TECHNIQUEMENT ÉQUIVALENT
- 08 JOINT CREUX (CONSERVATION PREVENTIVE)

FRONTAL 20mm/ LATÉRAL 10mm
- 09 TIROIR BAC SILICA GEL

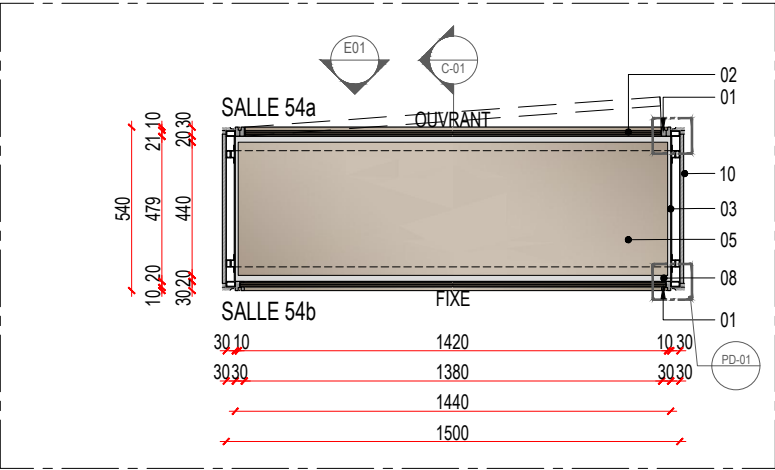
FAÇADE EN BA13 OU CONTRE-PLAQUÉ (CP) (CLASSE M2)

CAISSON EN TÔLE /SYSTÈME DE RAILS GLISSIÈRES TÉLESCOPIQUES

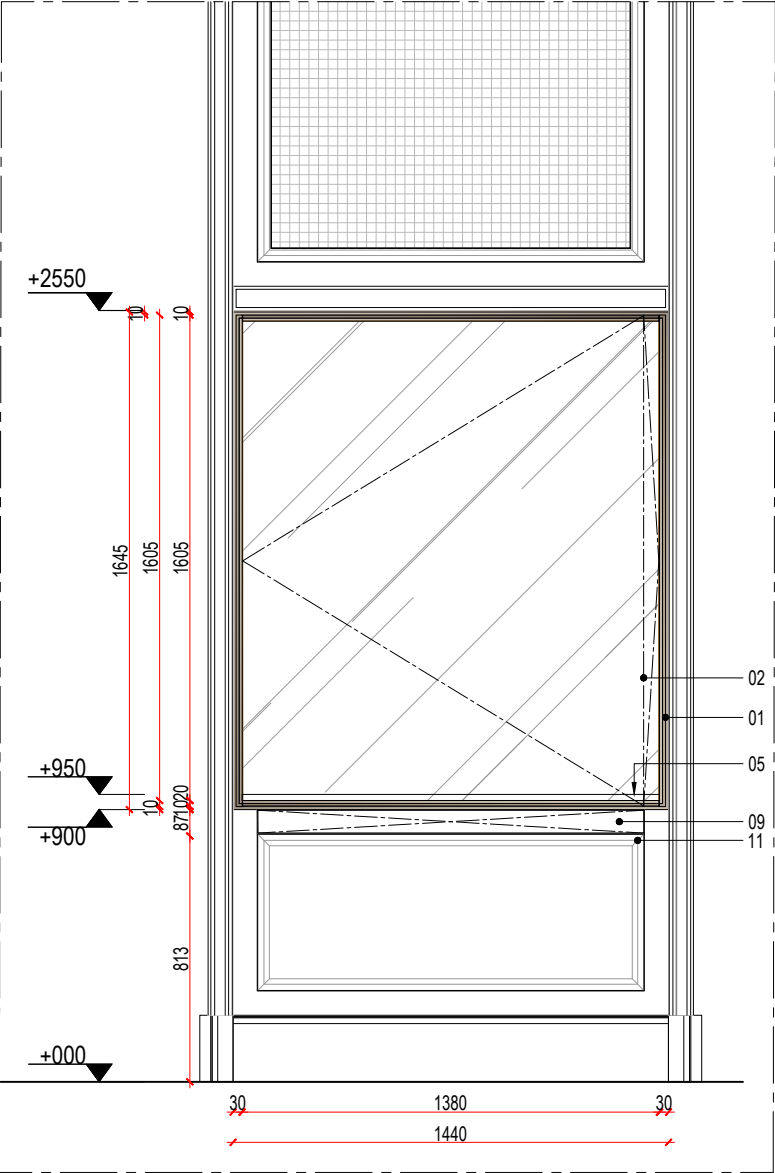
RÉFÉRENCE : ROLLON OU TECHNIQUEMENT ÉQUIVALENT.
- 10 NICHES

LOT 2 SECOND ŒUVRE- AGENCEMENT
- 11 MOULURES

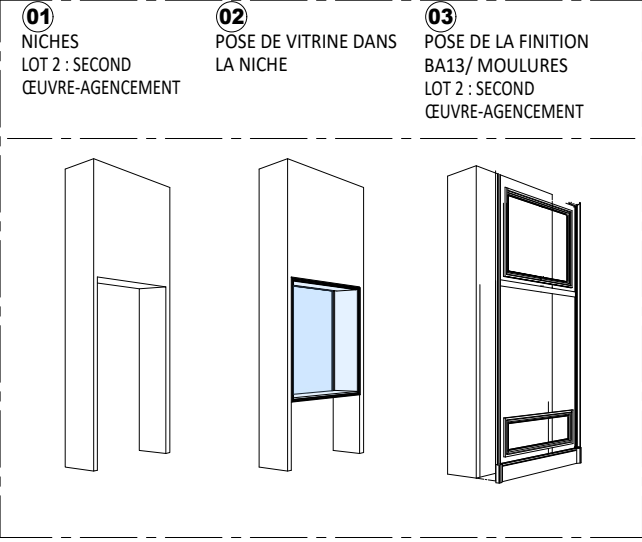
LOT 2 SECOND ŒUVRE- AGENCEMENT
- 12 JOINT CREUX



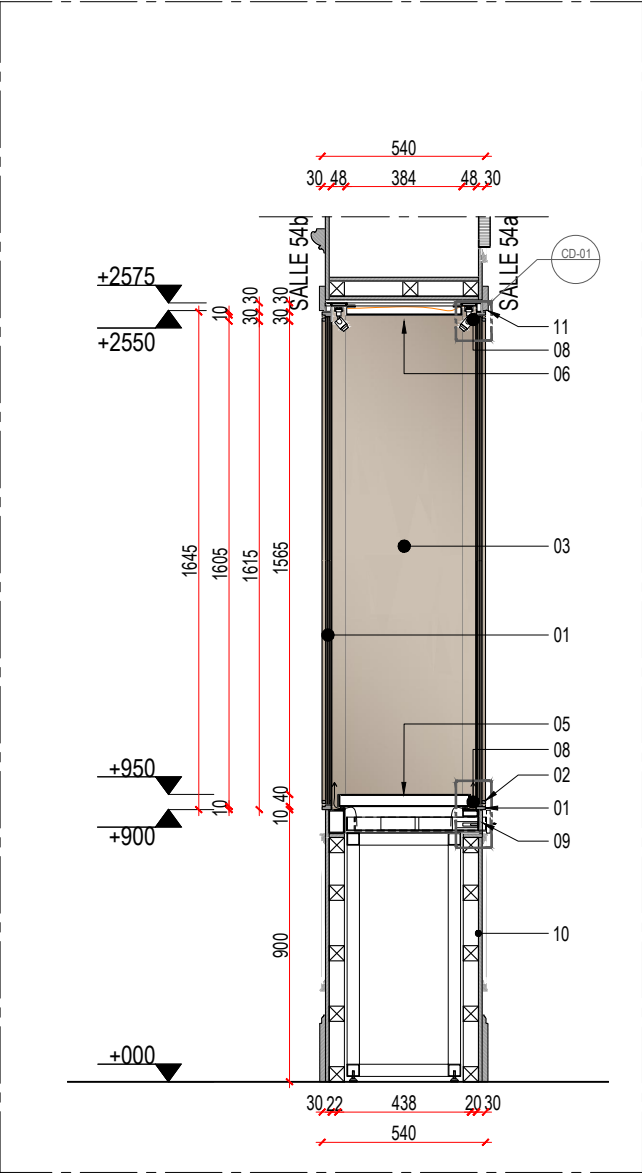
VITRINE ENCASTRÉE (VE3)
PLAN 01
Echelle : 1/25



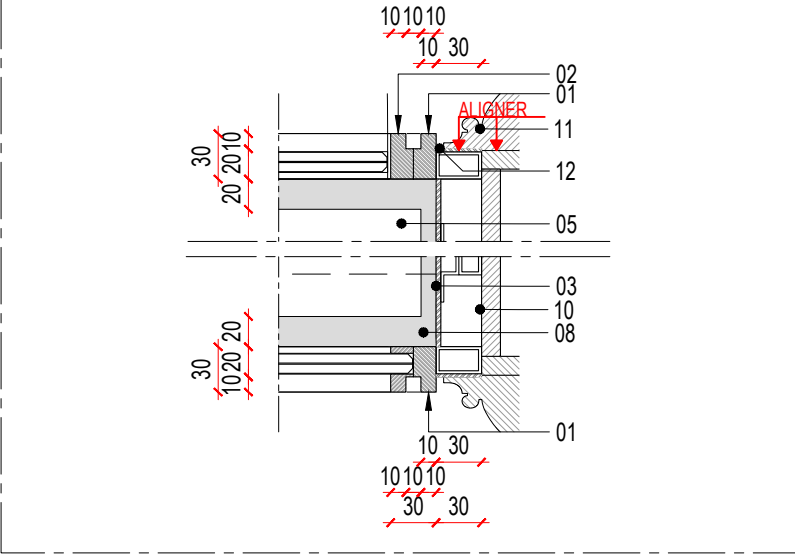
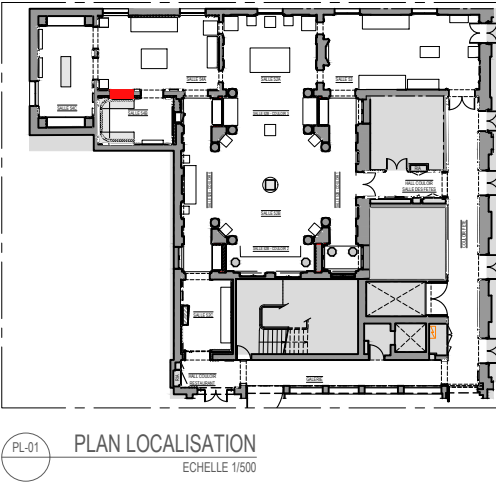
VITRINE ENCASTRÉE (VE3)
PLAN 01
Echelle : 1/25



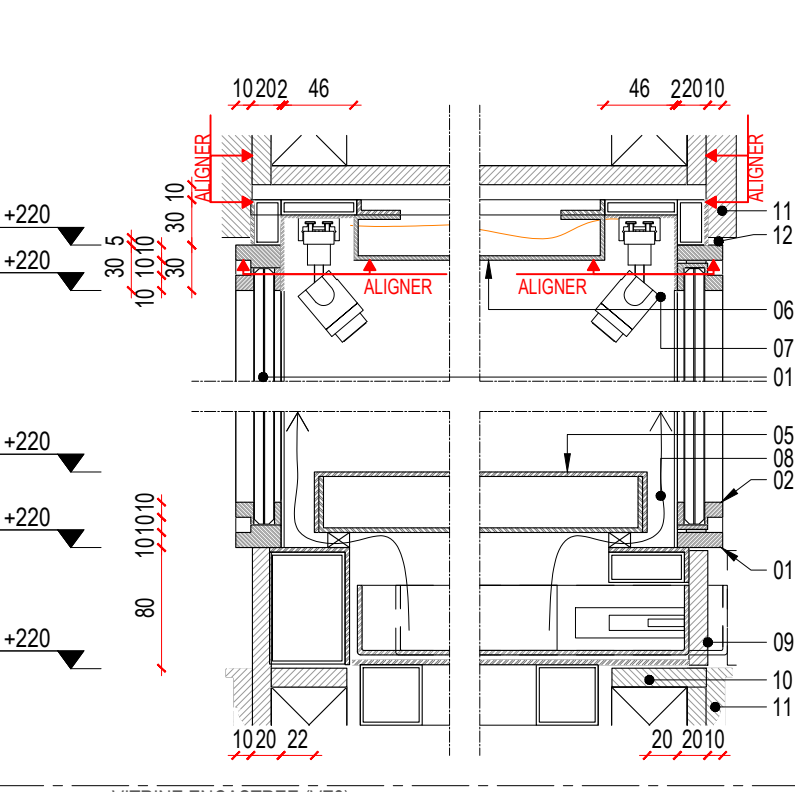
VITRINE ENCASTRÉE (VE3)
3D-SCHEMA MONTAGE
Echelle : -



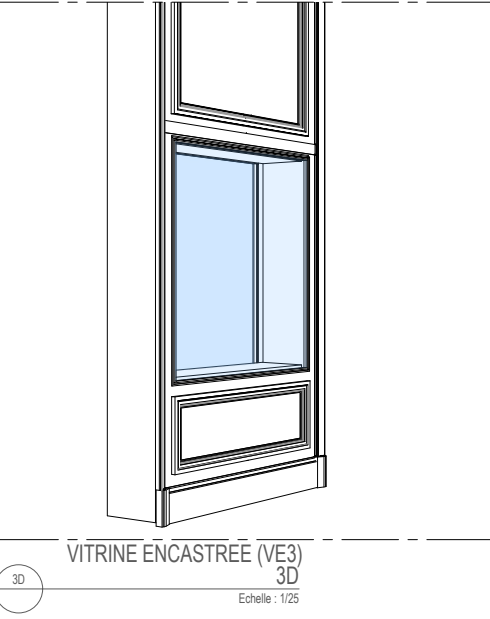
VITRINE ENCASTRÉE (VE3)
COUPE 01
Echelle : 1/25



VITRINE ENCASTRÉE (VE3)
PLAN DETAIL 01
Echelle : 1/5



VITRINE ENCASTRÉE (VE3)
COUPE DETAIL 02
Echelle : 1/5



PROJET - DETAIL

MOBILIER MUSEOGRAPHIQUE

VITRINE SUR PIED VP1_S.53

- LEGENDE
- 01 CADRE DORMANT FIXE

FINITION: PEINTURE LISSE/ SATINÉ À 20% / ANTI-RAYURE THERMOLAQUÉE

TYPE AKZONOBEL INTERPON OU TECHNIQUEMENT ÉQUIVALENT

VERRE

EXTRA-CLAIRE BLANC/ FEUILLETÉ/ ANTI-REFLET, TYPE ESG-SECURIT

ASSEMBLAGE À COUPE D'ONGLET À 45° ET COLLAGE UV
- 02 CADRE DORMANT OUVRANT (PIVOT INVISIBLE)

FINITION : PEINTURE LISSE/ SATINÉ À 20% / ANTI-RAYURE THERMOLAQUÉE

TYPE AKZONOBEL INTERPON OU TECHNIQUEMENT ÉQUIVALENT

VERRE

EXTRA-CLAIRE BLANC/ FEUILLETÉ/ ANTI-REFLET, TYPE ESG-SECURIT

ASSEMBLAGE À COUPE D'ONGLET À 45° ET COLLAGE UV
- 03 PANNEAU PRESENTATION

OSSATURE TUBULAIRE / HABILLAGE: TÔLE PLIE (FIXATION AIMANTÉ)

FINITION : PEINTURE LISSE/ SATINÉ À 20% / ANTI-RAYURE THERMOLAQUÉE

TYPE AKZONOBEL INTERPON OU TECHNIQUEMENT ÉQUIVALENT
- 04 CRÉMAILLÈRES ENCASTRÉES

TOUTE HAUTEUR, INVISIBLES ET ALIGNÉE AU PANNEAU DE PRÉSENTATION02 MODÈLES : DOUBLE PERFORATION ET D'EXTRÉMITÉ

RÉFÉRENCE : SOFADI-CRÉMAILLÈRE AU PAS DE 37-SWIFT-TYPE M (CLASSIQUE) OU TECHNIQUEMENT ÉQUIVALENT

FINITION : PEINTURE LISSE/ SATINÉ À 20% / ANTI-RAYURE THERMOLAQUÉE

TYPE AKZONOBEL INTERPON OU TECHNIQUEMENT ÉQUIVALENT
- 05 SOCLE PRESENTATION

OSSATURE TUBULAIRE / HABILLAGE: TÔLE PLIE

FINITION : PEINTURE LISSE/ SATINÉ À 20% / ANTI-RAYURE THERMOLAQUÉE

TYPE AKZONOBEL INTERPON OU TECHNIQUEMENT ÉQUIVALENT
- 06 PLAFOND

OSSATURE TUBULAIRE / HABILLAGE: TÔLE PLIE

FINITION : PEINTURE LISSE/ SATINÉ À 20% / ANTI-RAYURE THERMOLAQUÉE

TYPE AKZONOBEL INTERPON OU TECHNIQUEMENT ÉQUIVALENT
- 07 GORGE ECLAIRAGE

RÉFÉRENCE: BET ECLAIRAGE

FINITION : PEINTURE LISSE/ SATINÉ À 20% / ANTI-RAYURE THERMOLAQUÉE

TYPE AKZONOBEL INTERPON OU TECHNIQUEMENT ÉQUIVALENT
- 08 JOINT CREUX (CONSERVATION PREVENTIVE)

FRONTAL 20mm/ LATÉRAL 10mm
- 09 TIROIR BAC SILICA GEL

FAÇADE EN INOX POLI

CAISSON EN TÔLE /SYSTÈME DE RAILS GLISSIÈRES TÉLESCOPIQUES

RÉFÉRENCE : ROLLON OU TECHNIQUEMENT ÉQUIVALENT
- 10 PANNEAU FOND

TÔLE

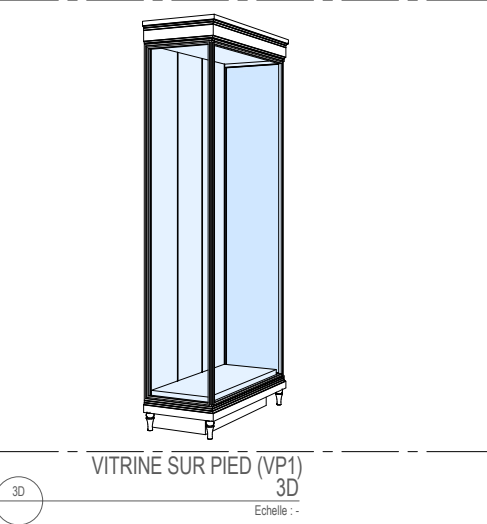
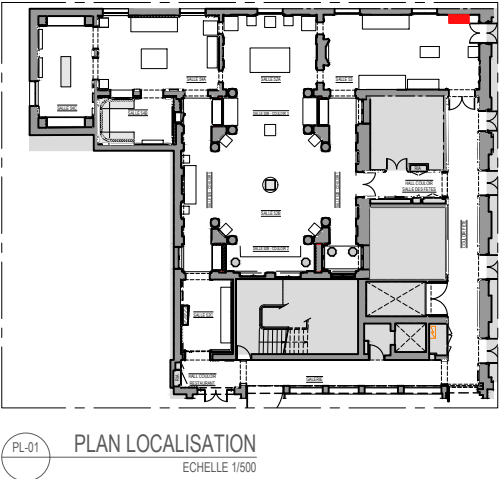
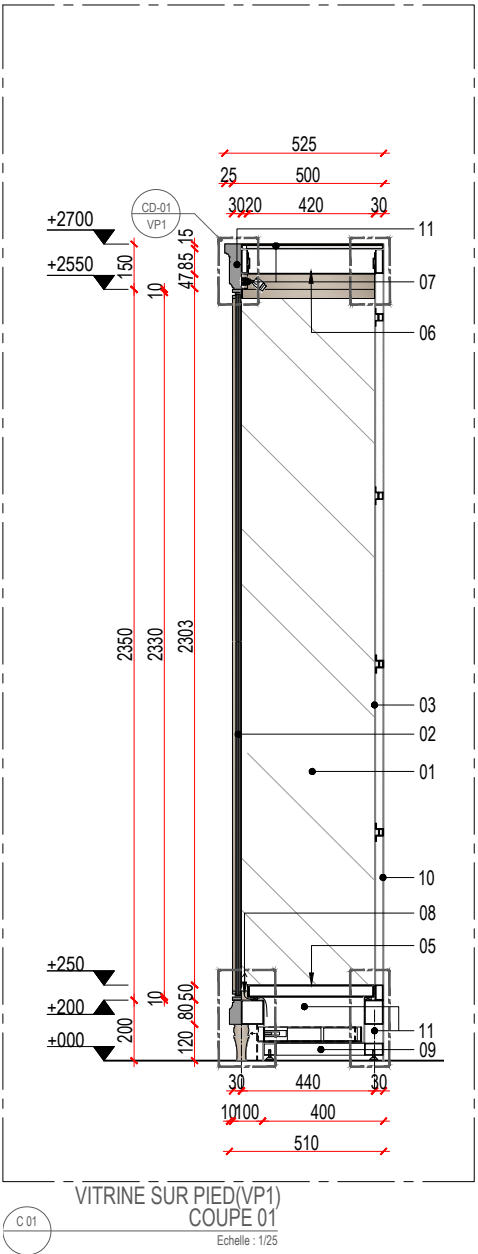
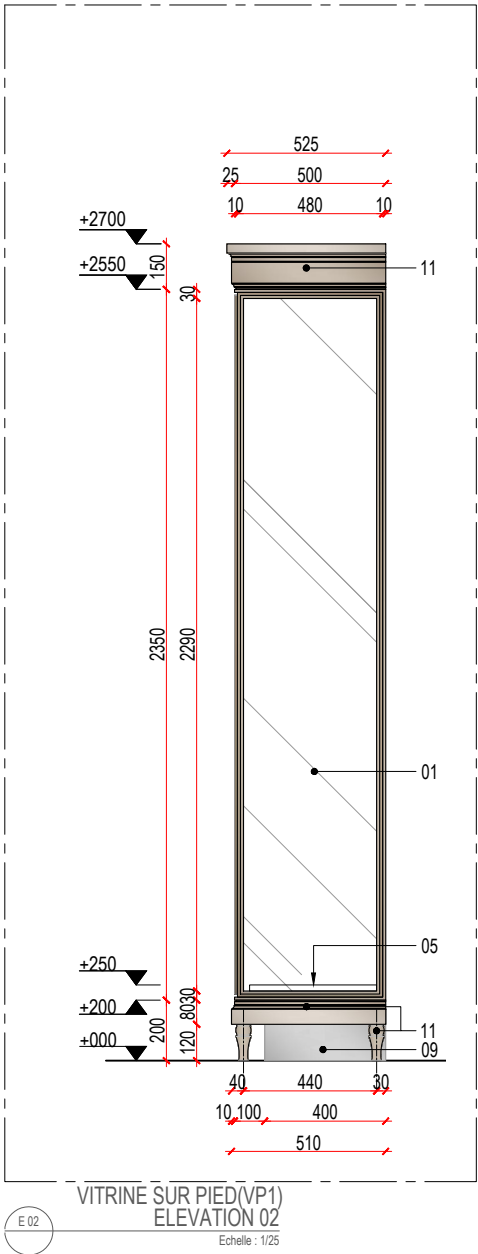
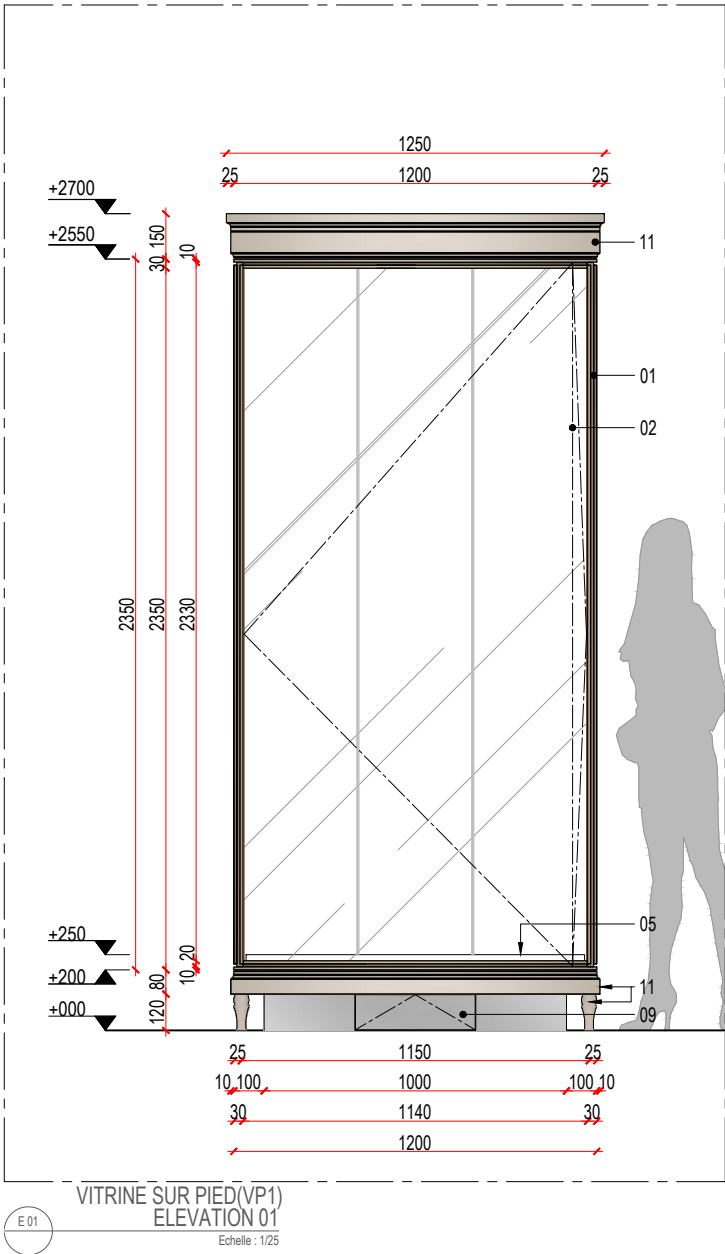
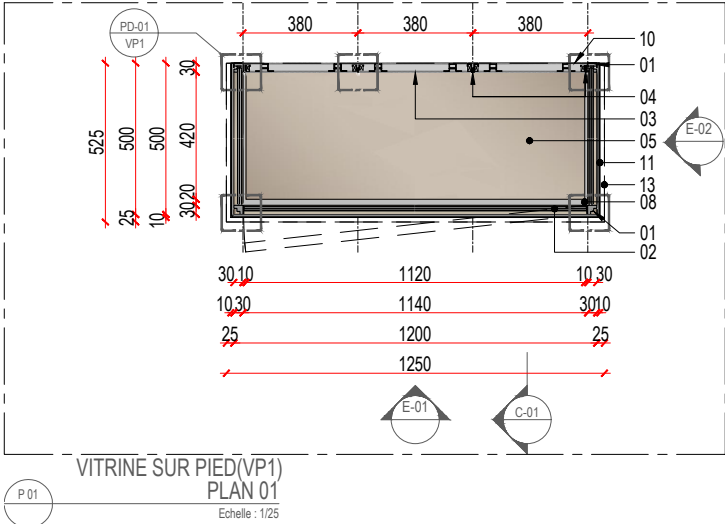
FINITION : PEINTURE LISSE/ SATINÉ À 20% / ANTI-RAYURE THERMOLAQUÉE

TYPE AKZONOBEL INTERPON OU TECHNIQUEMENT ÉQUIVALENT
- 11 ÉLÉMENTS DÉCORATIFS (PIEDS/ COURONNE / SOUBASSEMENT)

SCULPTÉS EN MÉTAL OU EN BOIS (CLASSE M3)

FINITION: PEINTURE LISSE/ SATINÉ À 20% / ANTI-RAYURE THERMO LAQUÉE

TYPE AKZO NOBEL OU TECHNIQUEMENT ÉQUIVALENT
- 12 JOINT CREUX
- 13 PROJECTION ÉLÉMENTS DÉCORATIFS (COURONNE)



PROJET - DETAIL

MOBILIER MUSEOGRAPHIQUE

VITRINE SUR PIED1- VP1 - DETAIL

- LEGENDE
- 01 CADRE DORMANT FIXE

FINITION: PEINTURE LISSE/ SATINÉ À 20% / ANTI-RAYURE THERMOLAQUÉE

TYPE AKZONOBEL INTERPON OU TECHNIQUEMENT ÉQUIVALENT

VERRE

EXTRA-CLAIRE BLANC/ FEUILLETÉ/ ANTI-REFLET, TYPE ESG-SECURIT

ASSEMBLAGE À COUPE D'ONGLET À 45° ET COLLAGE UV
- 02 CADRE DORMANT OUVRANT (PIVOT INVISIBLE)

FINITION : PEINTURE LISSE/ SATINÉ À 20% / ANTI-RAYURE THERMOLAQUÉE

TYPE AKZONOBEL INTERPON OU TECHNIQUEMENT ÉQUIVALENT

VERRE

EXTRA-CLAIRE BLANC/ FEUILLETÉ/ ANTI-REFLET, TYPE ESG-SECURIT

ASSEMBLAGE À COUPE D'ONGLET À 45° ET COLLAGE UV
- 03 PANNEAU PRESENTATION

OSSATURE TUBULAIRE / HABILLAGE: TÔLE PLIE (FIXATION AIMANTÉ)

FINITION : PEINTURE LISSE/ SATINÉ À 20% / ANTI-RAYURE THERMOLAQUÉE

TYPE AKZONOBEL INTERPON OU TECHNIQUEMENT ÉQUIVALENT
- 04 CRÉMAILLÈRES ENCASTRÉES

TOUTE HAUTEUR, INVISIBLES ET ALIGNÉE AU PANNEAU DE PRÉSENTATION

02 MODÈLES : DOUBLE PERFORATION ET D'EXTRÉMITÉ

RÉFÉRENCE : SOFADI-CRÉMAILLÈRE AU PAS DE 37-SWIFT-TYPE M (CLASSIQUE) OU TECHNIQUEMENT ÉQUIVALENT

FINITION : PEINTURE LISSE/ SATINÉ À 20% / ANTI-RAYURE THERMOLAQUÉE

TYPE AKZONOBEL INTERPON OU TECHNIQUEMENT ÉQUIVALENT
- 05 SOCLE PRESENTATION

OSSATURE TUBULAIRE / HABILLAGE: TÔLE PLIE

FINITION : PEINTURE LISSE/ SATINÉ À 20% / ANTI-RAYURE THERMOLAQUÉE

TYPE AKZONOBEL INTERPON OU TECHNIQUEMENT ÉQUIVALENT
- 06 PLAFOND

OSSATURE TUBULAIRE / HABILLAGE: TÔLE PLIE

FINITION : PEINTURE LISSE/ SATINÉ À 20% / ANTI-RAYURE THERMOLAQUÉE

TYPE AKZONOBEL INTERPON OU TECHNIQUEMENT ÉQUIVALENT
- 07 GORGE ÉCLAIRAGE

REFERENCE: BET ÉCLAIRAGE

FINITION : PEINTURE LISSE/ SATINÉ À 20% / ANTI-RAYURE THERMOLAQUÉE

TYPE AKZONOBEL INTERPON OU TECHNIQUEMENT ÉQUIVALENT
- 08 JOINT CREUX (CONSERVATION PREVENTIVE)

FRONTAL 20mm/ LATÉRAL 10mm
- 09 TIROIR BAC SILICA GEL

FAÇADE EN INOX POLI

CAISSON EN TÔLE /SYSTÈME DE RAILS GLISSIÈRES TÉLESCOPIQUES

RÉFÉRENCE : ROLLON OU TECHNIQUEMENT ÉQUIVALENT
- 10 PANNEAU FOND

TÔLE

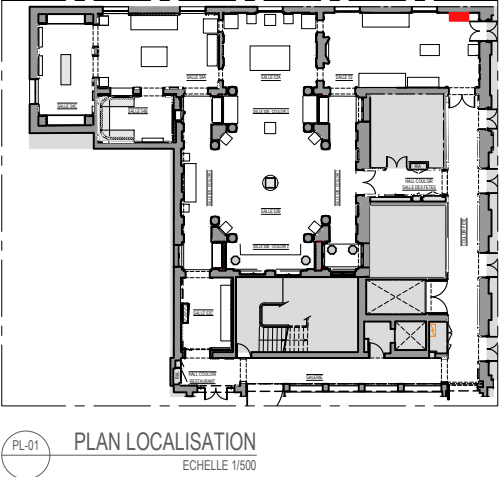
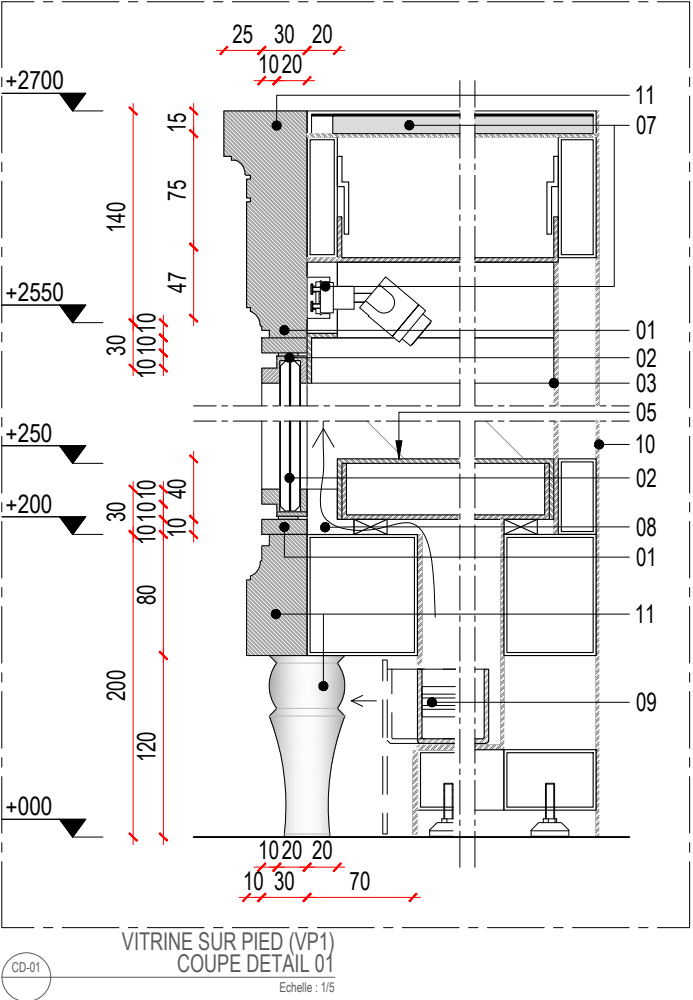
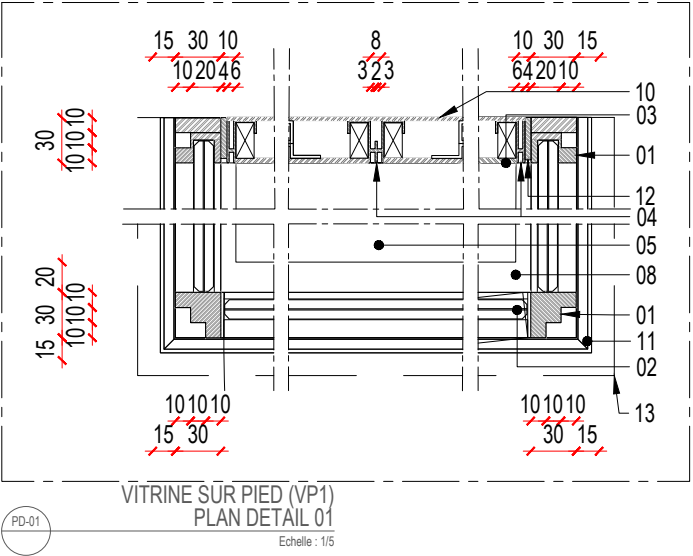
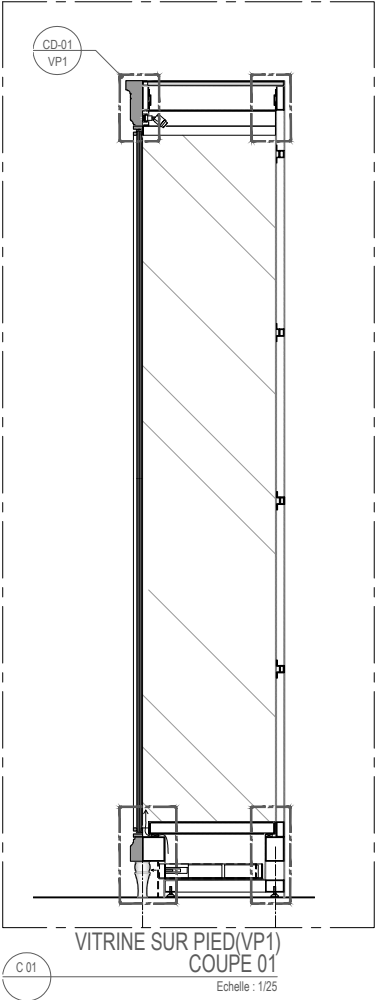
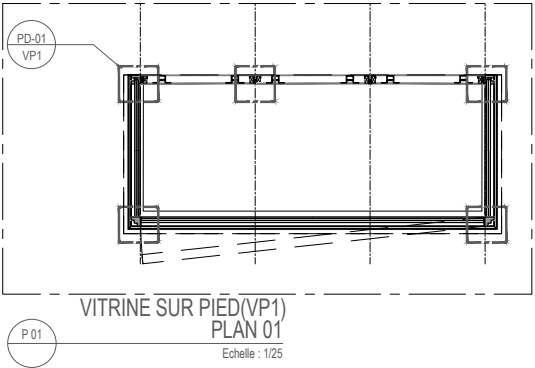
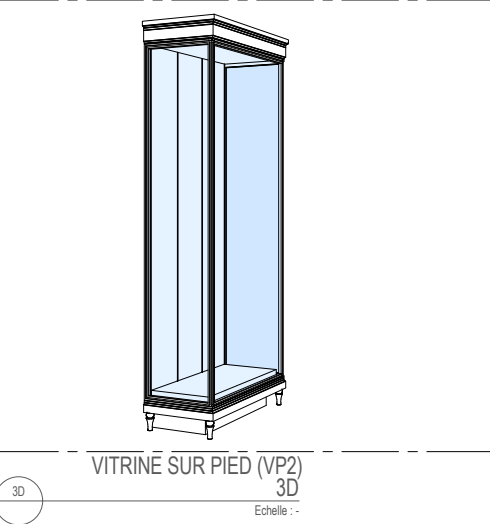
FINITION : PEINTURE LISSE/ SATINÉ À 20% / ANTI-RAYURE THERMOLAQUÉE

TYPE AKZONOBEL INTERPON OU TECHNIQUEMENT ÉQUIVALENT
- 11 ÉLÉMENTS DÉCORATIFS (PIEDS/ COURONNE / SOUBASSEMENT)

SCULPTÉS EN MÉTAL OU EN BOIS (CLASSE M3)

FINITION: PEINTURE LISSE/ SATINÉ À 20% / ANTI-RAYURE THERMO LAQUÉE

TYPE AKZO NOBEL OU TECHNIQUEMENT ÉQUIVALENT
- 12 JOINT CREUX
- 13 PROJECTION ÉLÉMENTS DÉCORATIFS (COURONNE)



PROJET - DETAIL

MOBILIER MUSEOGRAPHIQUE

VITRINE SUR PIED VP2_S.53 / S54a

- LEGENDE
- 01 CADRE DORMANT FIXE

FINITION: PEINTURE LISSE/ SATINÉ À 20% / ANTI-RAYURE THERMOLAQUÉE

TYPE AKZONOBEL INTERPON OU TECHNIQUEMENT ÉQUIVALENT

VERRE

EXTRA-CLAIRE BLANC/ FEUILLETÉ/ ANTI-REFLET, TYPE ESG-SECURIT

ASSEMBLAGE À COUPE D'ONGLET À 45° ET COLLAGE UV
- 02 CADRE DORMANT OUVRANT (PIVOT INVISIBLE)

FINITION : PEINTURE LISSE/ SATINÉ À 20% / ANTI-RAYURE THERMOLAQUÉE

TYPE AKZONOBEL INTERPON OU TECHNIQUEMENT ÉQUIVALENT

VERRE

EXTRA-CLAIRE BLANC/ FEUILLETÉ/ ANTI-REFLET, TYPE ESG-SECURIT

ASSEMBLAGE À COUPE D'ONGLET À 45° ET COLLAGE UV
- 03 PANNEAU PRESENTATION

OSSATURE TUBULAIRE / HABILLAGE: TÔLE PLIE (FIXATION AIMANTÉ)

FINITION : PEINTURE LISSE/ SATINÉ À 20% / ANTI-RAYURE THERMOLAQUÉE

TYPE AKZONOBEL INTERPON OU TECHNIQUEMENT ÉQUIVALENT
- 04 CRÉMAILLÈRES ENCASTRÉES

TOUTE HAUTEUR, INVISIBLES ET ALIGNÉE AU PANNEAU DE PRÉSENTATION

02 MODÈLES : DOUBLE PERFORATION ET D'EXTRÉMITÉ

RÉFÉRENCE : SOFADI-CRÉMAILLÈRE AU PAS DE 37-SWIFT-TYPE M (CLASSIQUE) OU TECHNIQUEMENT ÉQUIVALENT

FINITION : PEINTURE LISSE/ SATINÉ À 20% / ANTI-RAYURE THERMOLAQUÉE

TYPE AKZONOBEL INTERPON OU TECHNIQUEMENT ÉQUIVALENT
- 05 SOCLE PRESENTATION

OSSATURE TUBULAIRE / HABILLAGE: TÔLE PLIE

FINITION : PEINTURE LISSE/ SATINÉ À 20% / ANTI-RAYURE THERMOLAQUÉE

TYPE AKZONOBEL INTERPON OU TECHNIQUEMENT ÉQUIVALENT
- 06 PLAFOND

OSSATURE TUBULAIRE / HABILLAGE: TÔLE PLIE

FINITION : PEINTURE LISSE/ SATINÉ À 20% / ANTI-RAYURE THERMOLAQUÉE

TYPE AKZONOBEL INTERPON OU TECHNIQUEMENT ÉQUIVALENT
- 07 GORGE ECLAIRAGE

RÉFÉRENCE: BET ECLAIRAGE

FINITION : PEINTURE LISSE/ SATINÉ À 20% / ANTI-RAYURE THERMOLAQUÉE

TYPE AKZONOBEL INTERPON OU TECHNIQUEMENT ÉQUIVALENT
- 08 JOINT CREUX (CONSERVATION PREVENTIVE)

FRONTAL 20mm/ LATÉRAL 10mm
- 09 TIROIR BAC SILICA GEL

FAÇADE EN INOX POLI

CAISSON EN TÔLE /SYSTÈME DE RAILS GUISSIÈRES TÉLESCOPIQUES

RÉFÉRENCE : ROLLON OU TECHNIQUEMENT ÉQUIVALENT
- 10 PANNEAU FOND

TÔLE

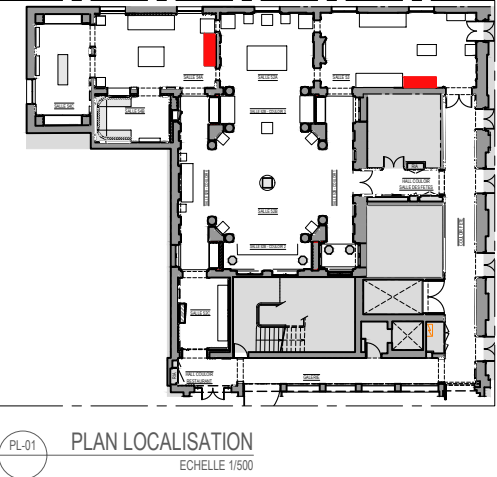
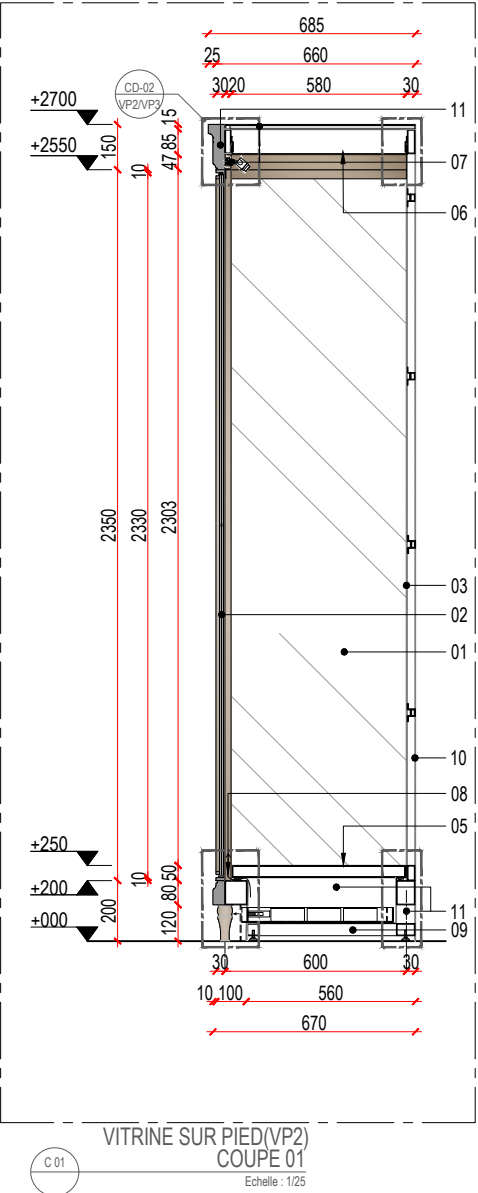
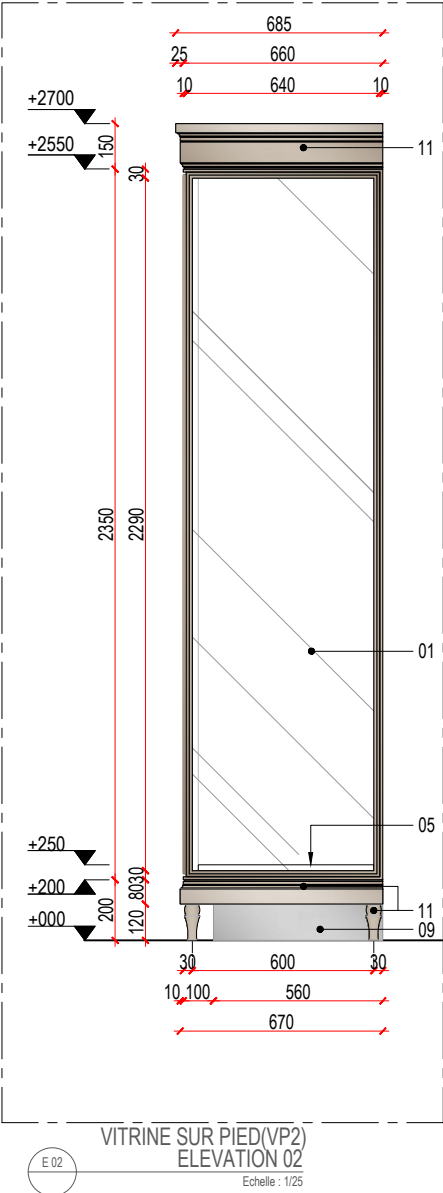
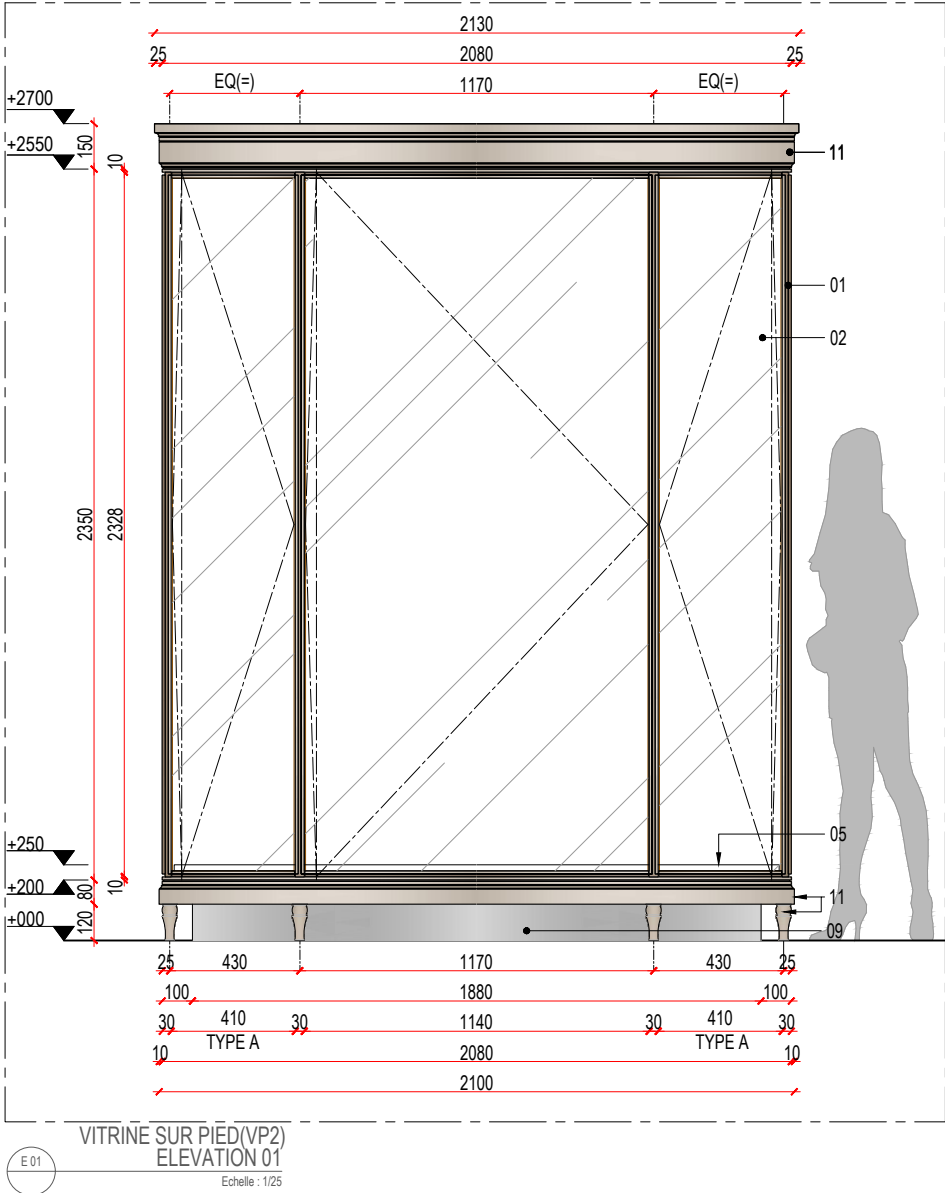
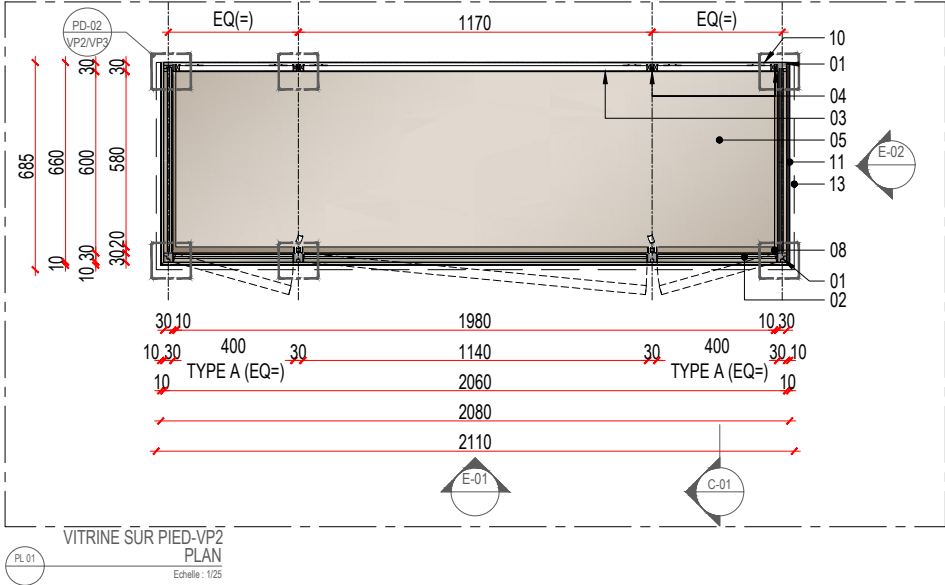
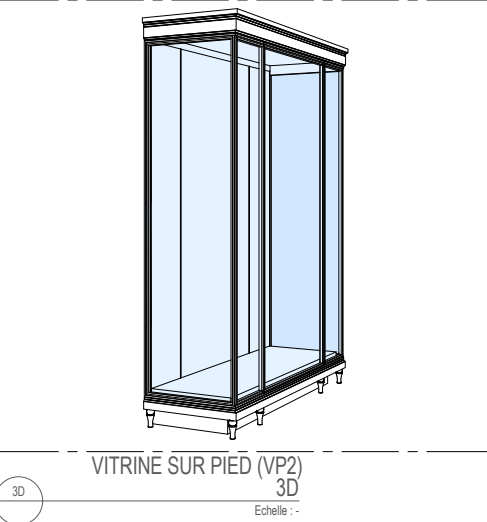
FINITION : PEINTURE LISSE/ SATINÉ À 20% / ANTI-RAYURE THERMOLAQUÉE

TYPE AKZONOBEL INTERPON OU TECHNIQUEMENT ÉQUIVALENT
- 11 ÉLÉMENTS DÉCORATIFS (PIEDS/ COURONNE / SOUBASSEMENT)

SCULPTÉS EN MÉTAL OU EN BOIS (CLASSE M3)

FINITION: PEINTURE LISSE/ SATINÉ À 20% / ANTI-RAYURE THERMO LAQUÉE

TYPE AKZO NOBEL OU TECHNIQUEMENT ÉQUIVALENT
- 12 JOINT CREUX
- 13 PROJECTION ÉLÉMENTS DÉCORATIFS (COURONNE)



PROJET - DETAIL

MOBILIER MUSEOGRAPHIQUE

VITRINE SUR PIED - VP2 - DETAIL

- LEGENDE
- 01 CADRE DORMANT FIXE

FINITION: PEINTURE LISSE/ SATINÉ À 20% / ANTI-RAYURE THERMOLAQUÉE

TYPE AKZONOBEL INTERPON OU TECHNIQUEMENT ÉQUIVALENT

VERRE

EXTRA-CLAIRE BLANC/ FEUILLETÉ/ ANTI-REFLET, TYPE ESG-SECURIT

ASSEMBLAGE À COUPE D'ONGLET À 45° ET COLLAGE UV
- 02 CADRE DORMANT OUVRANT (PIVOT INVISIBLE)

FINITION : PEINTURE LISSE/ SATINÉ À 20% / ANTI-RAYURE THERMOLAQUÉE

TYPE AKZONOBEL INTERPON OU TECHNIQUEMENT ÉQUIVALENT

VERRE

EXTRA-CLAIRE BLANC/ FEUILLETÉ/ ANTI-REFLET, TYPE ESG-SECURIT

ASSEMBLAGE À COUPE D'ONGLET À 45° ET COLLAGE UV
- 03 PANNEAU PRESENTATION

OSSATURE TUBULAIRE / HABILLAGE: TÔLE PLIE (FIXATION AIMANTÉ)

FINITION : PEINTURE LISSE/ SATINÉ À 20% / ANTI-RAYURE THERMOLAQUÉE

TYPE AKZONOBEL INTERPON OU TECHNIQUEMENT ÉQUIVALENT
- 04 CRÉMAILLÈRES ENCASTRÉES

TOUTE HAUTEUR, INVISIBLES ET ALIGNÉE AU PANNEAU DE PRÉSENTATION02 MODÈLES : DOUBLE PERFORATION ET D'EXTRÉMITÉ

RÉFÉRENCE : SOFADI-CRÉMAILLÈRE AU PAS DE 37-SWIFT-TYPE M (CLASSIQUE) OU TECHNIQUEMENT ÉQUIVALENT

FINITION : PEINTURE LISSE/ SATINÉ À 20% / ANTI-RAYURE THERMOLAQUÉE

TYPE AKZONOBEL INTERPON OU TECHNIQUEMENT ÉQUIVALENT
- 05 SOCLE PRESENTATION

OSSATURE TUBULAIRE / HABILLAGE: TÔLE PLIE

FINITION : PEINTURE LISSE/ SATINÉ À 20% / ANTI-RAYURE THERMOLAQUÉE

TYPE AKZONOBEL INTERPON OU TECHNIQUEMENT ÉQUIVALENT
- 06 PLAFOND

OSSATURE TUBULAIRE / HABILLAGE: TÔLE PLIE

FINITION : PEINTURE LISSE/ SATINÉ À 20% / ANTI-RAYURE THERMOLAQUÉE

TYPE AKZONOBEL INTERPON OU TECHNIQUEMENT ÉQUIVALENT
- 07 GORGE ECLAIRAGE

REFERENCE: BET ECLAIRAGE

FINITION : PEINTURE LISSE/ SATINÉ À 20% / ANTI-RAYURE THERMOLAQUÉE

TYPE AKZONOBEL INTERPON OU TECHNIQUEMENT ÉQUIVALENT
- 08 JOINT CREUX (CONSERVATION PREVENTIVE)

FRONTAL 20mm/ LATÉRAL 10mm
- 09 TIROIR BAC SILICA GEL

FAÇADE EN INOX POLI

CAISSON EN TÔLE /SYSTÈME DE RAILS GLISSIÈRES TÉLESCOPIQUES

RÉFÉRENCE : ROLLON OU TECHNIQUEMENT ÉQUIVALENT
- 10 PANNEAU FOND

TÔLE

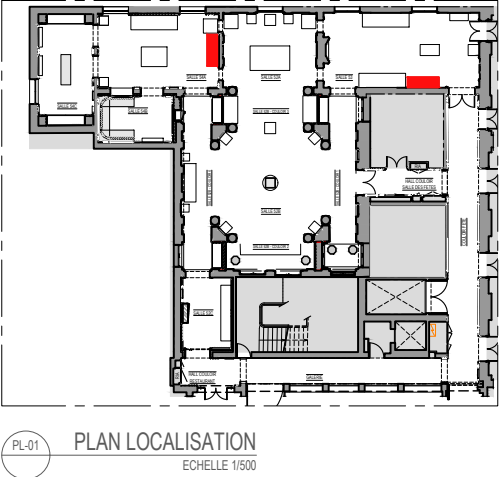
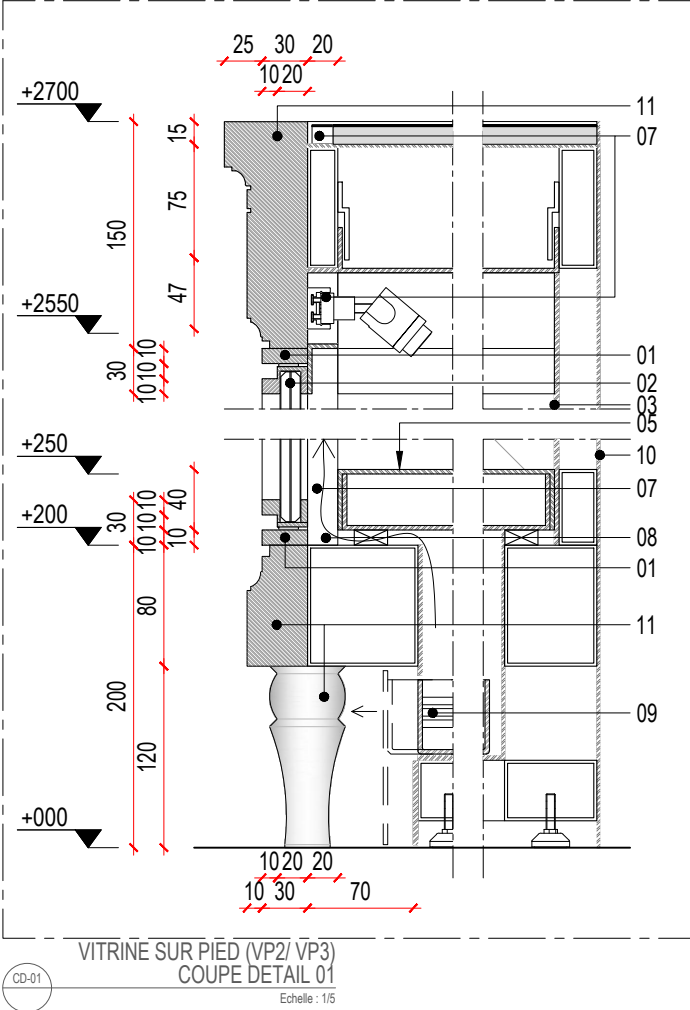
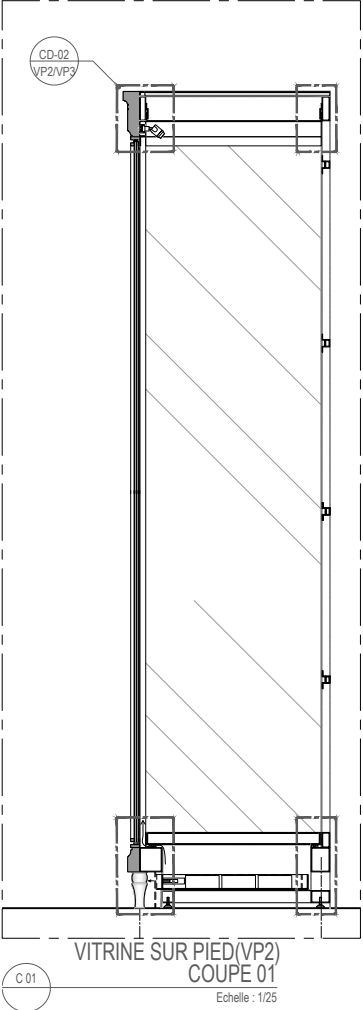
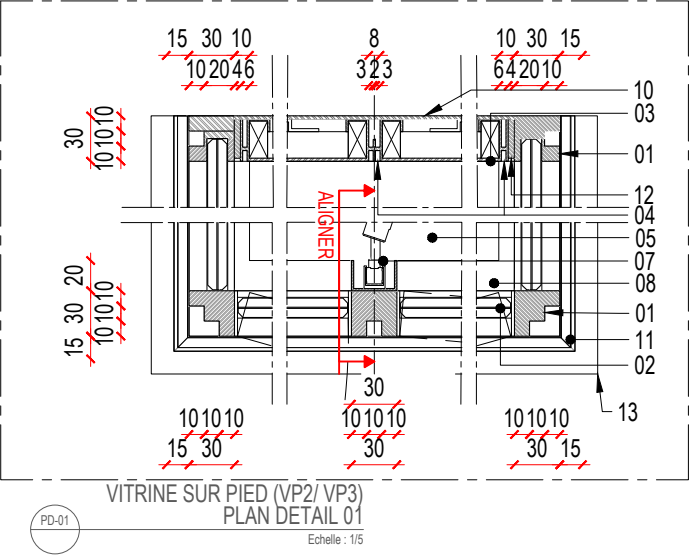
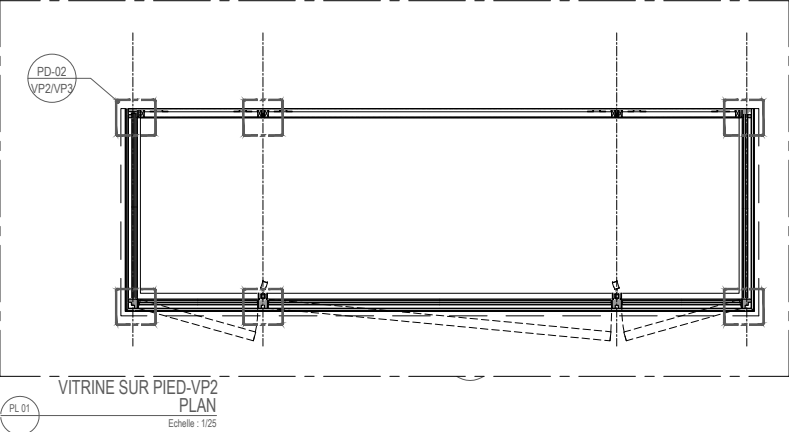
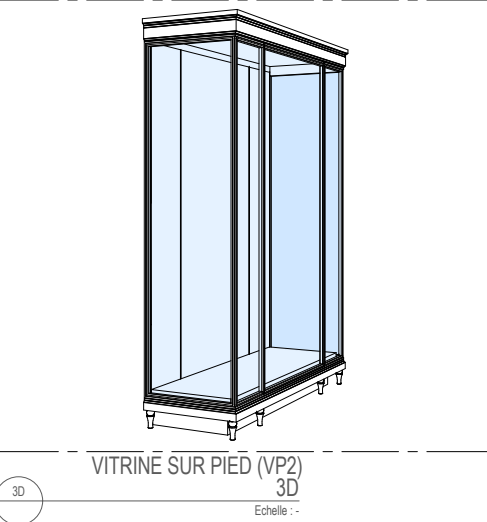
FINITION : PEINTURE LISSE/ SATINÉ À 20% / ANTI-RAYURE THERMOLAQUÉE

TYPE AKZONOBEL INTERPON OU TECHNIQUEMENT ÉQUIVALENT
- 11 ÉLÉMENTS DÉCORATIFS (PIEDS/ COURONNE / SOUBASSEMENT)

SCULPTÉS EN MÉTAL OU EN BOIS (CLASSE M3)

FINITION: PEINTURE LISSE/ SATINÉ À 20% / ANTI-RAYURE THERMO LAQUÉE

TYPE AKZO NOBEL OU TECHNIQUEMENT ÉQUIVALENT
- 12 JOINT CREUX
- 13 PROJECTION ÉLÉMENTS DÉCORATIFS (COURONNE)

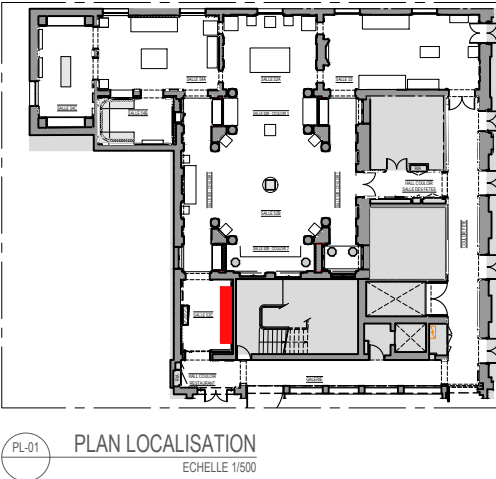
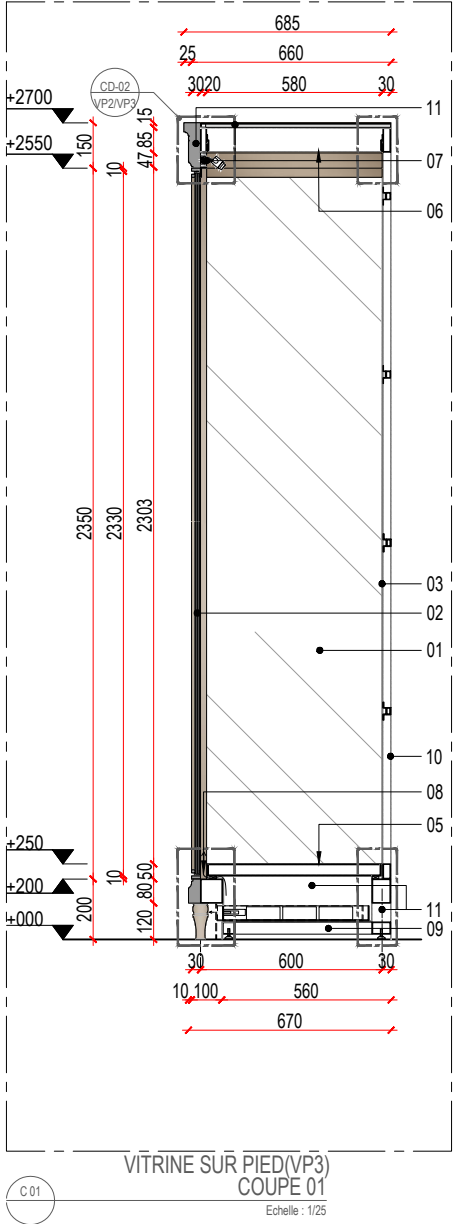
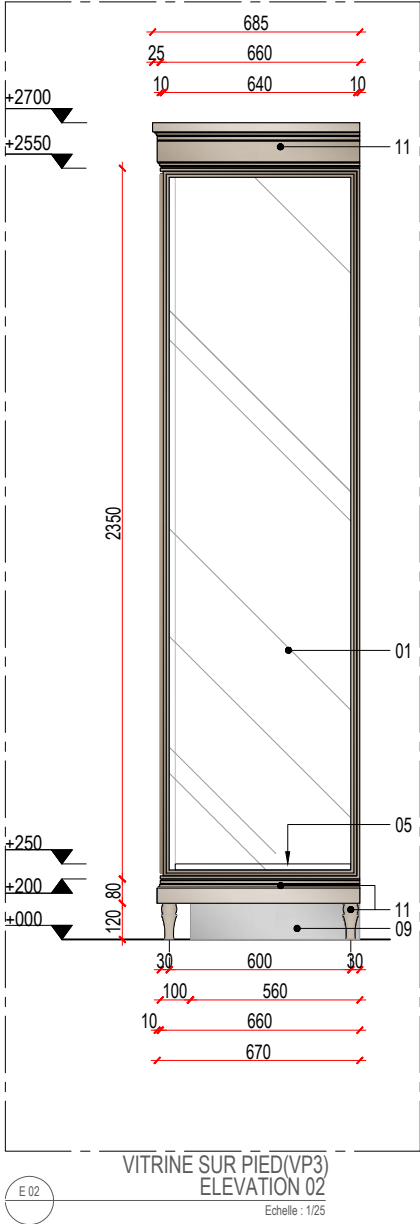
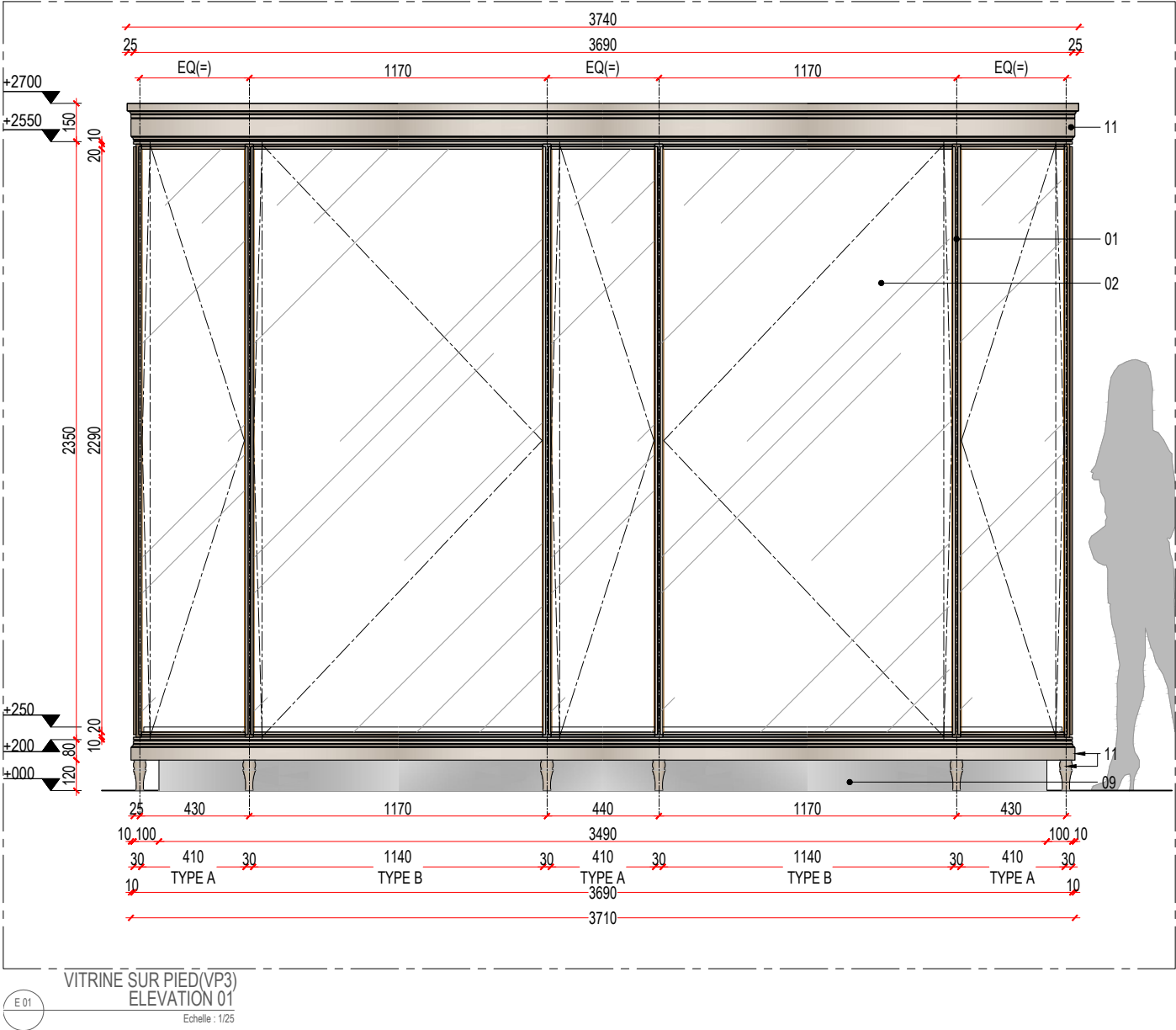
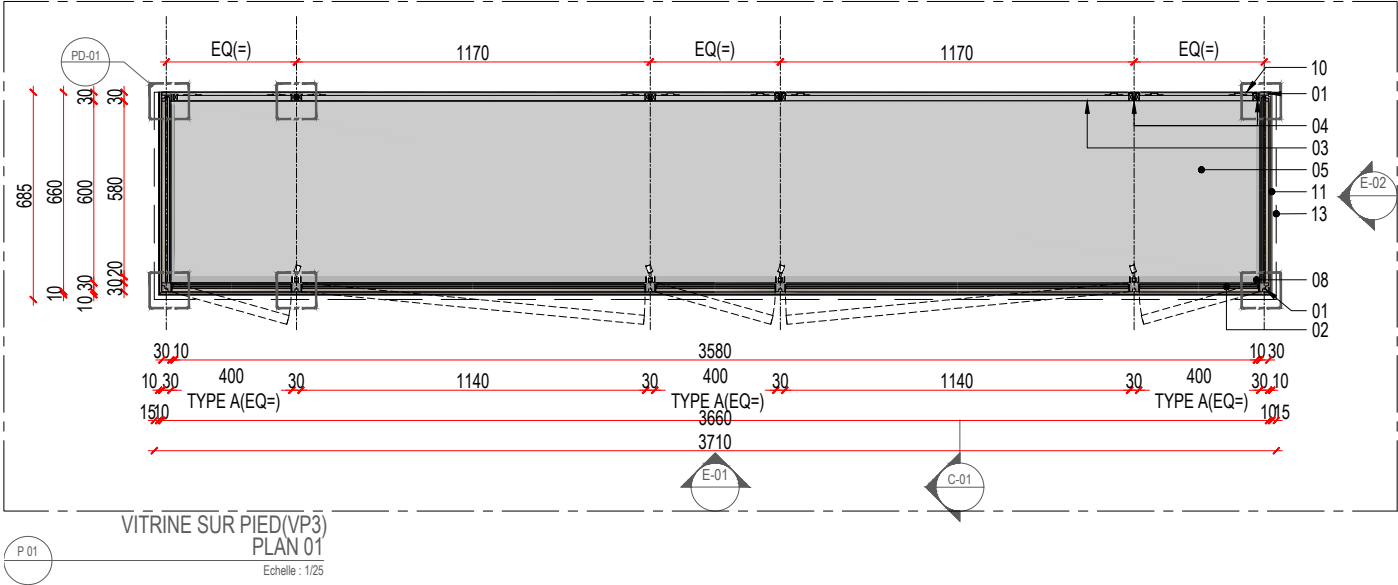
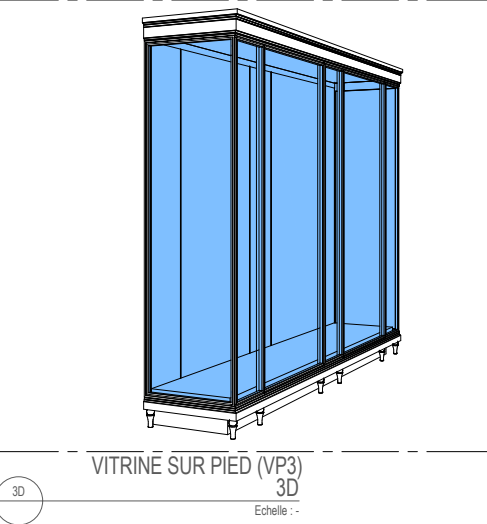


PROJET - DETAIL

MOBILIER MUSEOGRAPHIQUE

VITRINE SUR PIED VP3_S.52c

- LEGENDE
- 01 CADRE DORMANT FIXE
FINITION: PEINTURE LISSE/ SATINÉ À 20% / ANTI-RAYURE THERMOLAQUÉE
TYPE AKZONOBEL INTERPON OU TECHNIQUEMENT ÉQUIVALENT
VERRE
EXTRA-CLAIRE BLANC/ FEUILLETÉ/ ANTI-REFLET, TYPE ESG-SECURIT
ASSEMBLAGE À COUPE D'ONGLET À 45° ET COLLAGE UV
- 02 CADRE DORMANT OUVRANT (PIVOT INVISIBLE)
FINITION : PEINTURE LISSE/ SATINÉ À 20% / ANTI-RAYURE THERMOLAQUÉE
TYPE AKZONOBEL INTERPON OU TECHNIQUEMENT ÉQUIVALENT
VERRE
EXTRA-CLAIRE BLANC/ FEUILLETÉ/ ANTI-REFLET, TYPE ESG-SECURIT
ASSEMBLAGE À COUPE D'ONGLET À 45° ET COLLAGE UV
- 03 PANNEAU PRESENTATION
OSSATURE TUBULAIRE / HABILLAGE: TÔLE PLIE (FIXATION AIMANTÉ)
FINITION : PEINTURE LISSE/ SATINÉ À 20% / ANTI-RAYURE THERMOLAQUÉE
TYPE AKZONOBEL INTERPON OU TECHNIQUEMENT ÉQUIVALENT
- 04 CRÉMAILLÈRES ENCASTRÉES
TOUTE HAUTEUR, INVISIBLES ET ALIGNÉE AU PANNEAU DE PRESENTATION02 MODÈLES : DOUBLE PERFORATION ET D'EXTRÉMITÉ
RÉFÉRENCE : SOFADI-CRÉMAILLÈRE AU PAS DE 37-SWIFT-TYPE M (CLASSIQUE) OU TECHNIQUEMENT ÉQUIVALENT
FINITION : PEINTURE LISSE/ SATINÉ À 20% / ANTI-RAYURE THERMOLAQUÉE
TYPE AKZONOBEL INTERPON OU TECHNIQUEMENT ÉQUIVALENT
- 05 SOCLE PRESENTATION
OSSATURE TUBULAIRE / HABILLAGE: TÔLE PLIE
FINITION : PEINTURE LISSE/ SATINÉ À 20% / ANTI-RAYURE THERMOLAQUÉE
TYPE AKZONOBEL INTERPON OU TECHNIQUEMENT ÉQUIVALENT
- 06 PLAFOND
OSSATURE TUBULAIRE / HABILLAGE: TÔLE PLIE
FINITION : PEINTURE LISSE/ SATINÉ À 20% / ANTI-RAYURE THERMOLAQUÉE
TYPE AKZONOBEL INTERPON OU TECHNIQUEMENT ÉQUIVALENT
- 07 GORGE ECLAIRAGE
RÉFÉRENCE: BET ECLAIRAGE
FINITION : PEINTURE LISSE/ SATINÉ À 20% / ANTI-RAYURE THERMOLAQUÉE
TYPE AKZONOBEL INTERPON OU TECHNIQUEMENT ÉQUIVALENT
- 08 JOINT CREUX (CONSERVATION PREVENTIVE)
FRONTAL 20mm/ LATÉRAL 10mm
- 09 TIROIR BAC SILICA GEL
FAÇADE EN INOX POLI
CAISSON EN TÔLE /SYSTÈME DE RAILS GUISSIÈRES TÉLESCOPIQUES
RÉFÉRENCE : ROLLON OU TECHNIQUEMENT ÉQUIVALENT
- 10 PANNEAU FOND
TÔLE
FINITION : PEINTURE LISSE/ SATINÉ À 20% / ANTI-RAYURE THERMOLAQUÉE
TYPE AKZONOBEL INTERPON OU TECHNIQUEMENT ÉQUIVALENT
- 11 ÉLÉMENTS DÉCORATIFS (PIEDS/ COURONNE / SOUBASSEMENT)
SCULPTÉS EN MÉTAL OU EN BOIS (CLASSE M3)
FINITION: PEINTURE LISSE/ SATINÉ À 20% / ANTI-RAYURE THERMO LAQUÉE
TYPE AKZO NOBEL OU TECHNIQUEMENT ÉQUIVALENT
- 12 JOINT CREUX
- 13 PROJECTION ÉLÉMENTS DÉCORATIFS (COURONNE)



PROJET - DETAIL

MOBILIER MUSEOGRAPHIQUE

VITRINE SUR PIED - VP3 - DETAIL

- LEGENDE
- 01 CADRE DORMANT FIXE

FINITION: PEINTURE LISSE/ SATINÉ À 20% / ANTI-RAYURE THERMOLAQUÉE

TYPE AKZONOBEL INTERPON OU TECHNIQUEMENT ÉQUIVALENT

VERRE

EXTRA-CLAIRE BLANC/ FEUILLETÉ/ ANTI-REFLET, TYPE ESG-SECURIT

ASSEMBLAGE À COUPE D'ONGLET À 45° ET COLLAGE UV
- 02 CADRE DORMANT OUVRANT (PIVOT INVISIBLE)

FINITION : PEINTURE LISSE/ SATINÉ À 20% / ANTI-RAYURE THERMOLAQUÉE

TYPE AKZONOBEL INTERPON OU TECHNIQUEMENT ÉQUIVALENT

VERRE

EXTRA-CLAIRE BLANC/ FEUILLETÉ/ ANTI-REFLET, TYPE ESG-SECURIT

ASSEMBLAGE À COUPE D'ONGLET À 45° ET COLLAGE UV
- 03 PANNEAU PRESENTATION

OSSATURE TUBULAIRE / HABILLAGE: TÔLE PLIE (FIXATION AIMANTÉ)

FINITION : PEINTURE LISSE/ SATINÉ À 20% / ANTI-RAYURE THERMOLAQUÉE

TYPE AKZONOBEL INTERPON OU TECHNIQUEMENT ÉQUIVALENT
- 04 CRÉMAILLÈRES ENCASTRÉES

TOUTE HAUTEUR, INVISIBLES ET ALIGNÉE AU PANNEAU DE PRESENTATION02 MODÈLES : DOUBLE PERFORATION ET D'EXTRÉMITÉ

RÉFÉRENCE : SOFADI-CRÉMAILLÈRE AU PAS DE 37-SWIFT-TYPE M (CLASSIQUE) OU TECHNIQUEMENT ÉQUIVALENT

FINITION : PEINTURE LISSE/ SATINÉ À 20% / ANTI-RAYURE THERMOLAQUÉE

TYPE AKZONOBEL INTERPON OU TECHNIQUEMENT ÉQUIVALENT
- 05 SOCLE PRESENTATION

OSSATURE TUBULAIRE / HABILLAGE: TÔLE PLIE

FINITION : PEINTURE LISSE/ SATINÉ À 20% / ANTI-RAYURE THERMOLAQUÉE

TYPE AKZONOBEL INTERPON OU TECHNIQUEMENT ÉQUIVALENT
- 06 PLAFOND

OSSATURE TUBULAIRE / HABILLAGE: TÔLE PLIE

FINITION : PEINTURE LISSE/ SATINÉ À 20% / ANTI-RAYURE THERMOLAQUÉE

TYPE AKZONOBEL INTERPON OU TECHNIQUEMENT ÉQUIVALENT
- 07 GORGE ÉCLAIRAGE

REFERENCE: BET ÉCLAIRAGE

FINITION : PEINTURE LISSE/ SATINÉ À 20% / ANTI-RAYURE THERMOLAQUÉE

TYPE AKZONOBEL INTERPON OU TECHNIQUEMENT ÉQUIVALENT
- 08 JOINT CREUX (CONSERVATION PREVENTIVE)

FRONTAL 20mm/ LATÉRAL 10mm
- 09 TIROIR BAC SILICA GEL

FAÇADE EN INOX POLI

CAISSON EN TÔLE /SYSTÈME DE RAILS GLISSIÈRES TÉLESCOPIQUES

RÉFÉRENCE : ROLLON OU TECHNIQUEMENT ÉQUIVALENT
- 10 PANNEAU FOND

TÔLE

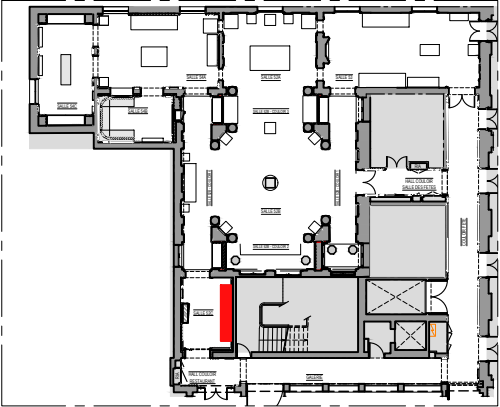
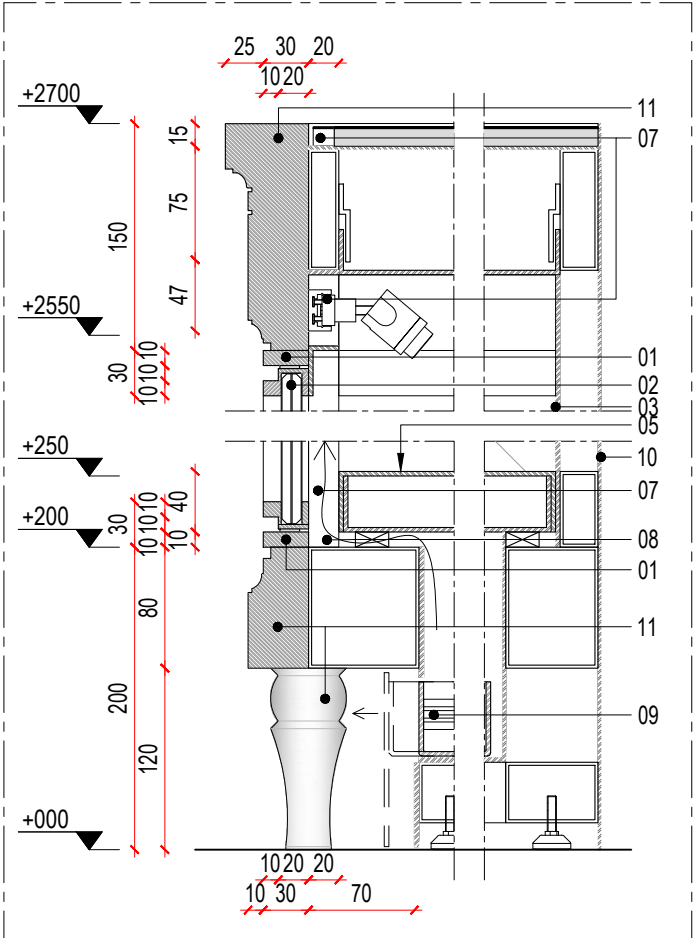
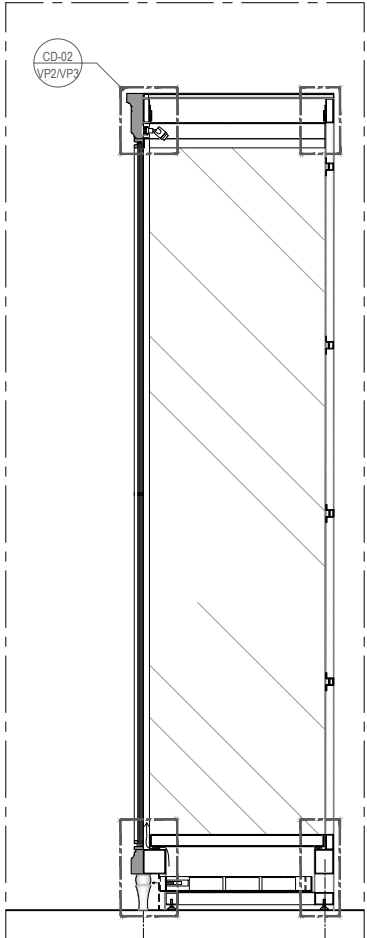
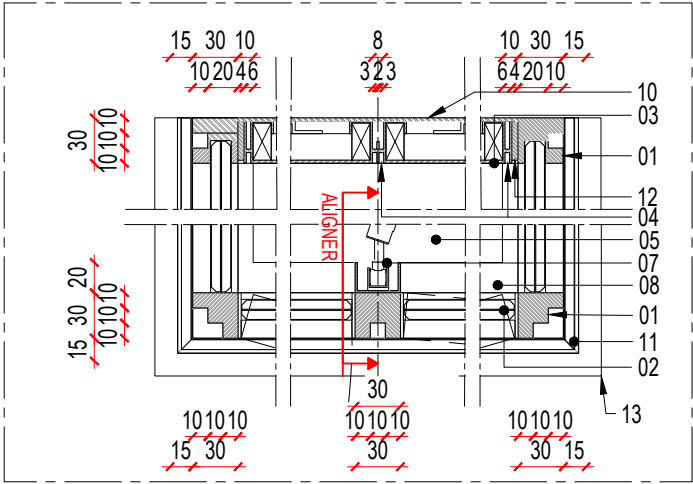
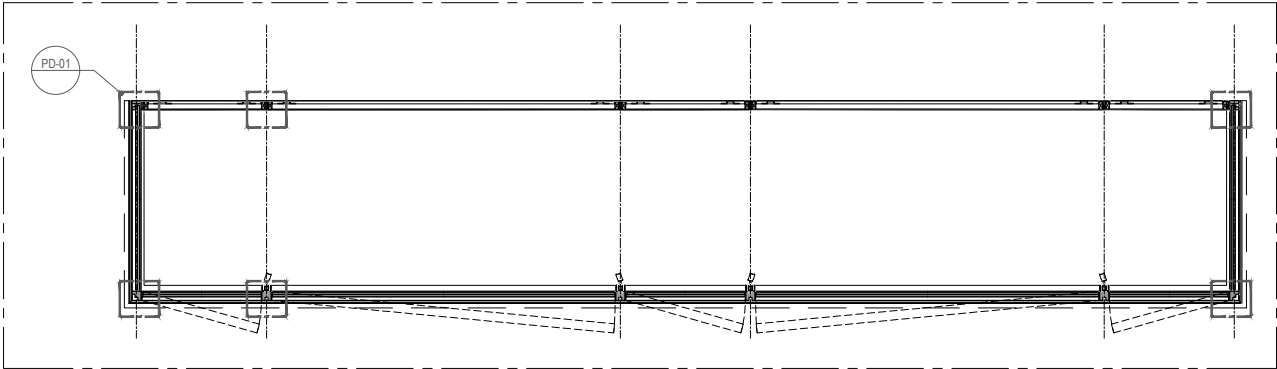
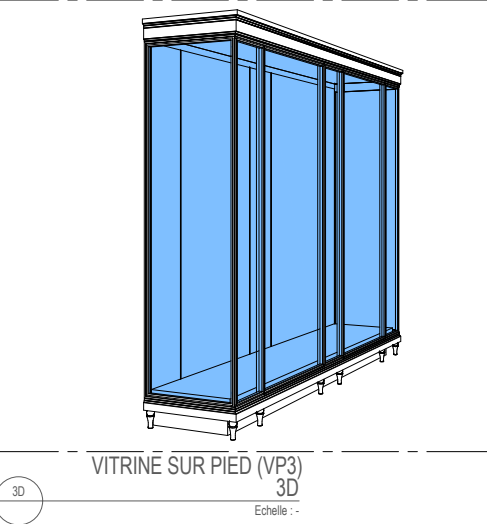
FINITION : PEINTURE LISSE/ SATINÉ À 20% / ANTI-RAYURE THERMOLAQUÉE

TYPE AKZONOBEL INTERPON OU TECHNIQUEMENT ÉQUIVALENT
- 11 ÉLÉMENTS DÉCORATIFS (PIEDS/ COURONNE / SOUBASSEMENT)

SCULPTÉS EN MÉTAL OU EN BOIS (CLASSE M3)

FINITION: PEINTURE LISSE/ SATINÉ À 20% / ANTI-RAYURE THERMO LAQUÉE

TYPE AKZO NOBEL OU TECHNIQUEMENT ÉQUIVALENT
- 12 JOINT CREUX
- 13 PROJECTION ÉLÉMENTS DÉCORATIFS (COURONNE)

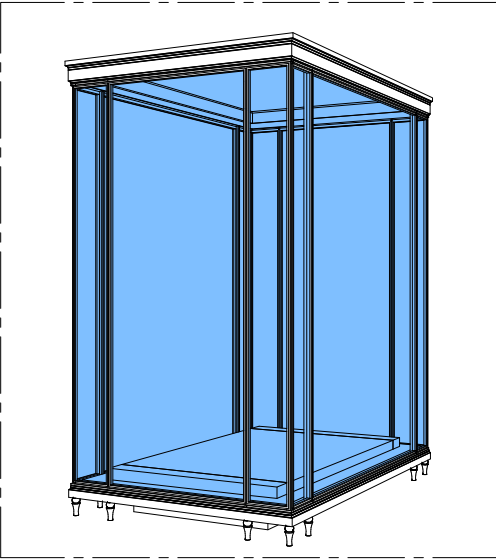


PROJET - DETAIL

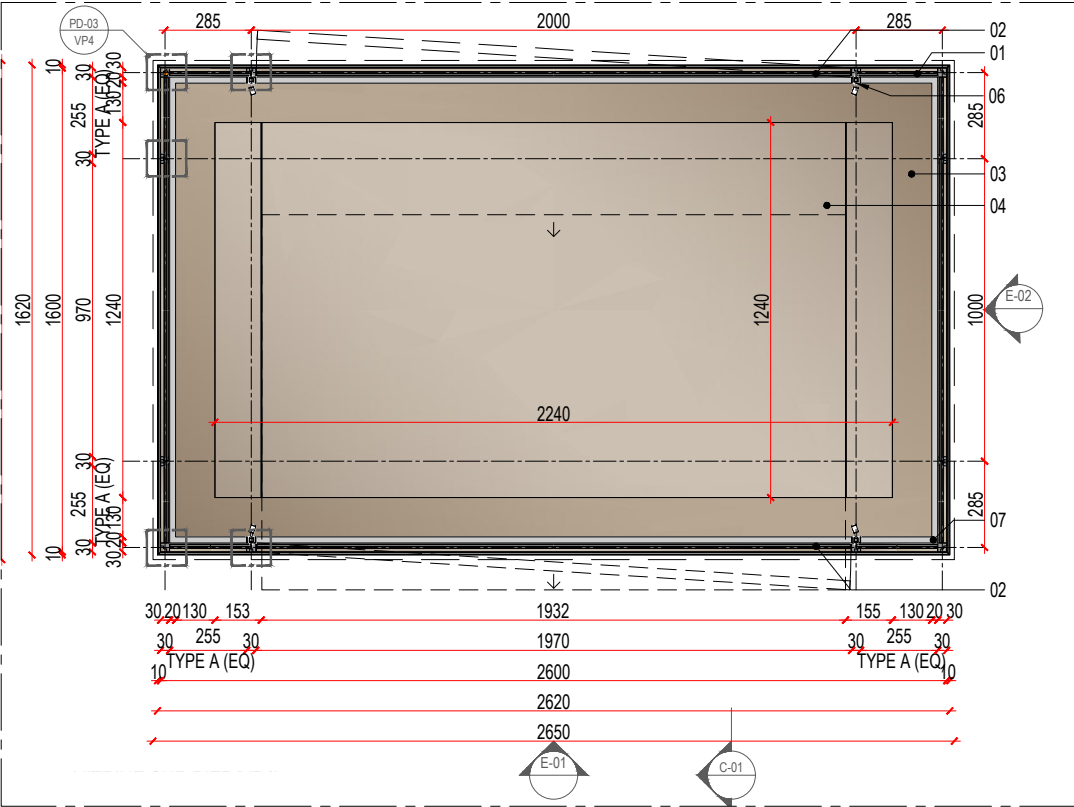
MOBILIER MUSEOGRAPHIQUE

VITRINE SUR PIED VP4_S.52b

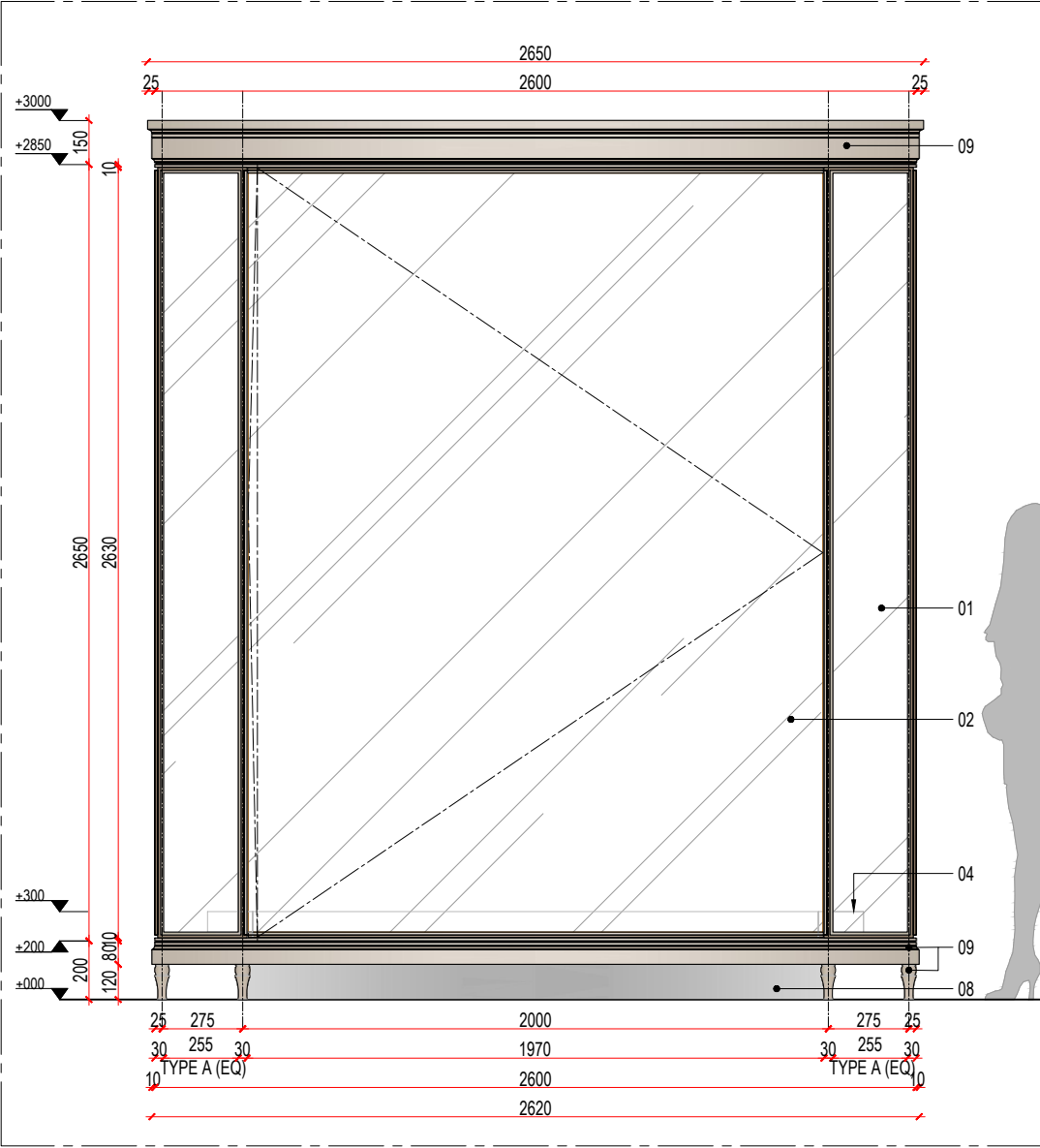
- LEGENDE
- 01 CADRE DORMANT FIXE
FINITION : PEINTURE LISSE/ SATINÉ À 20% / ANTI-RAYURE THERMOLAQUÉE
TYPE AKZONOBEL INTERPON OU TECHNIQUEMENT ÉQUIVALENT
VERRE
EXTRA-CLAIRE BLANC/ FEUILLETÉ/ ANTI-REFLET, TYPE ESG-SECURIT
ASSEMBLAGE À COUPE D'ONGLET À 45° ET COLLAGE UV
- 02 CADRE DORMANT OUVRANT (PIVOT INVISIBLE)
FINITION : PEINTURE LISSE/ SATINÉ À 20% / ANTI-RAYURE THERMOLAQUÉE
TYPE AKZONOBEL INTERPON OU TECHNIQUEMENT ÉQUIVALENT
VERRE
EXTRA-CLAIRE BLANC/ FEUILLETÉ/ ANTI-REFLET, TYPE ESG-SECURIT
ASSEMBLAGE À COUPE D'ONGLET À 45° ET COLLAGE UV
- 03 SOCLE PRESENTATION
OSSATURE TUBULAIRE / HABILLAGE: TÔLE PLIE
FINITION : PEINTURE LISSE/ SATINÉ À 20% / ANTI-RAYURE THERMOLAQUÉE
TYPE AKZONOBEL INTERPON OU TECHNIQUEMENT ÉQUIVALENT
- 04 SOCLE PRESENTATION AMOVIBLE
OSSATURE TUBULAIRE / HABILLAGE: TÔLE PLIE
FINITION : PEINTURE LISSE/ SATINÉ À 20% / ANTI-RAYURE THERMOLAQUÉE
TYPE AKZONOBEL INTERPON OU TECHNIQUEMENT ÉQUIVALENT
- 05 PLAFOND VERRE
EXTRA-CLAIRE BLANC/ FEUILLETÉ/ ANTI-REFLET, TYPE ESG-SECURIT
ASSEMBLAGE À COUPE D'ONGLET À 45° ET COLLAGE UV
- 06 GORGE ÉCLAIRAGE
REFERENCE: BET ÉCLAIRAGE
FINITION : PEINTURE LISSE/ SATINÉ À 20% / ANTI-RAYURE THERMOLAQUÉE
TYPE AKZONOBEL INTERPON OU TECHNIQUEMENT ÉQUIVALENT
- 07 JOINT CREUX (CONSERVATION PREVENTIVE)
20mm
- 08 TIROIR BAC SILICA GEL
FAÇADE EN INOX POLI
CAISSON EN TÔLE /SYSTÈME DE RAILS GLISSIÈRES TÉLESCOPIQUES
RÉFÉRENCE : ROLLON OU TECHNIQUEMENT ÉQUIVALENT
- 09 ELÉMENTS DÉCORATIFS (PIEDS/ COURONNE / SOUBASSEMENT)
SCULPTÉS EN MÉTAL OU EN BOIS (CLASSE M3)
FINITION: PEINTURE LISSE/ SATINÉ À 20% / ANTI-RAYURE THERMO LAQUÉE
TYPE AKZO NOBEL OU TECHNIQUEMENT ÉQUIVALENT
- 10 PROJECTION ELÉMENTS DÉCORATIFS (COURONNE)
- 11 CABLE ELECTRIQUE
PASSAGE À L'INTERIEUR DU MONTANT



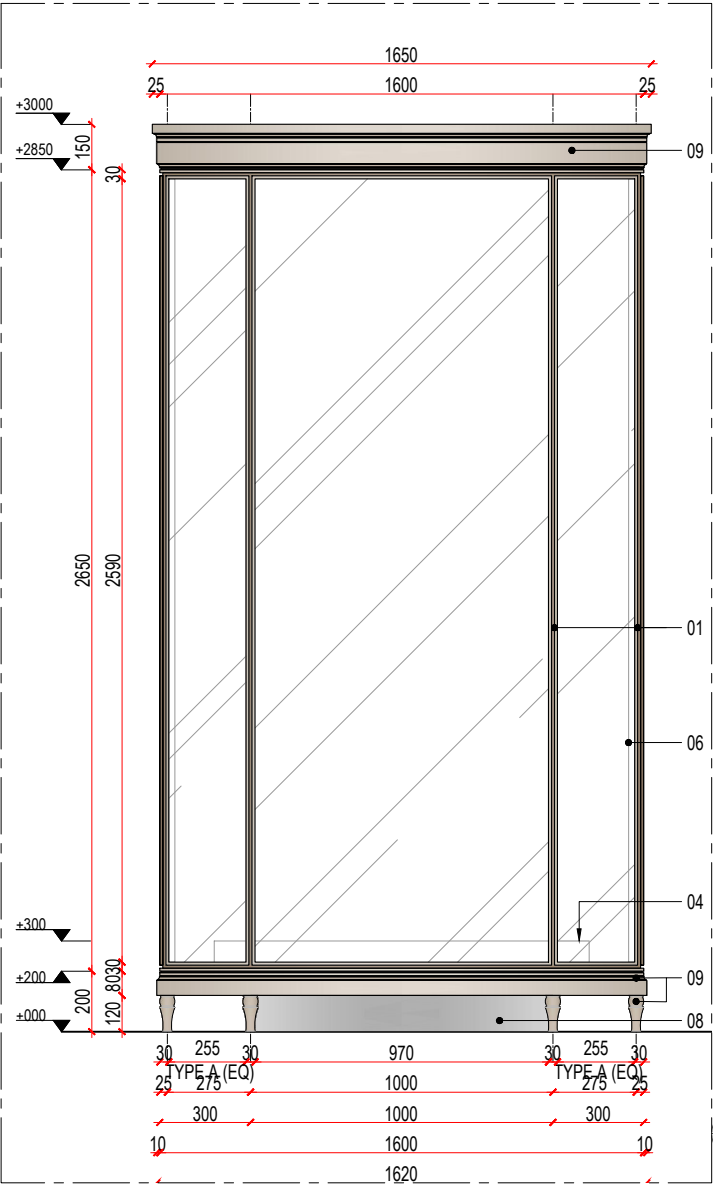
VITRINE SUR PIED (VP4)
3D
Echelle : -



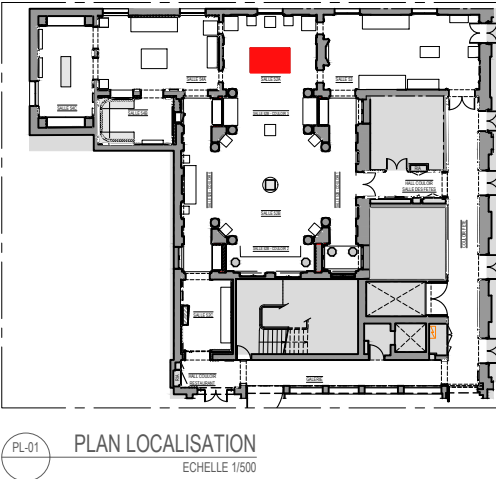
VITRINE SUR PIED(VP4)
PLAN 01
Echelle : 1/25



VITRINE SUR PIED(VP4)
ELEVATION 01
Echelle : 1/25



VITRINE SUR PIED(VP4)
ELEVATION 02
Echelle : 1/25



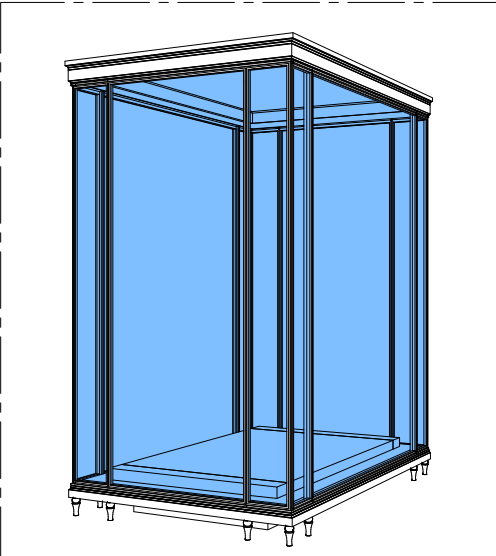
PLAN LOCALISATION
ECHELLE 1/500

PROJET - DETAIL

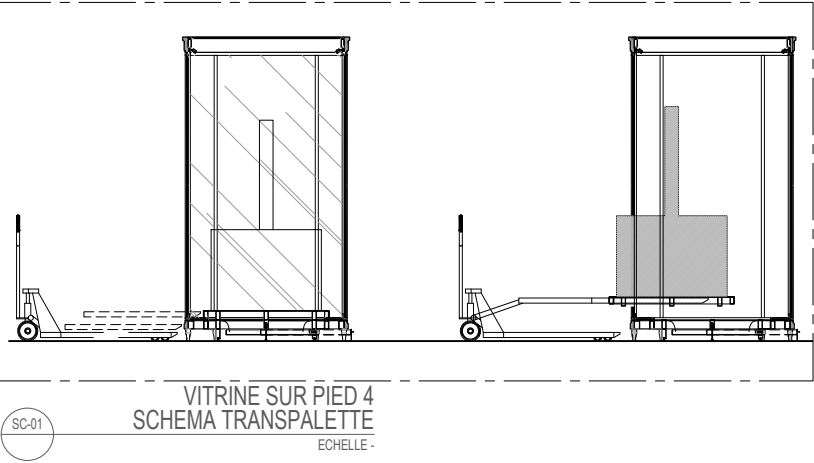
MOBILIER MUSEOGRAPHIQUE

VITRINE SUR PIED VP4_S.52b

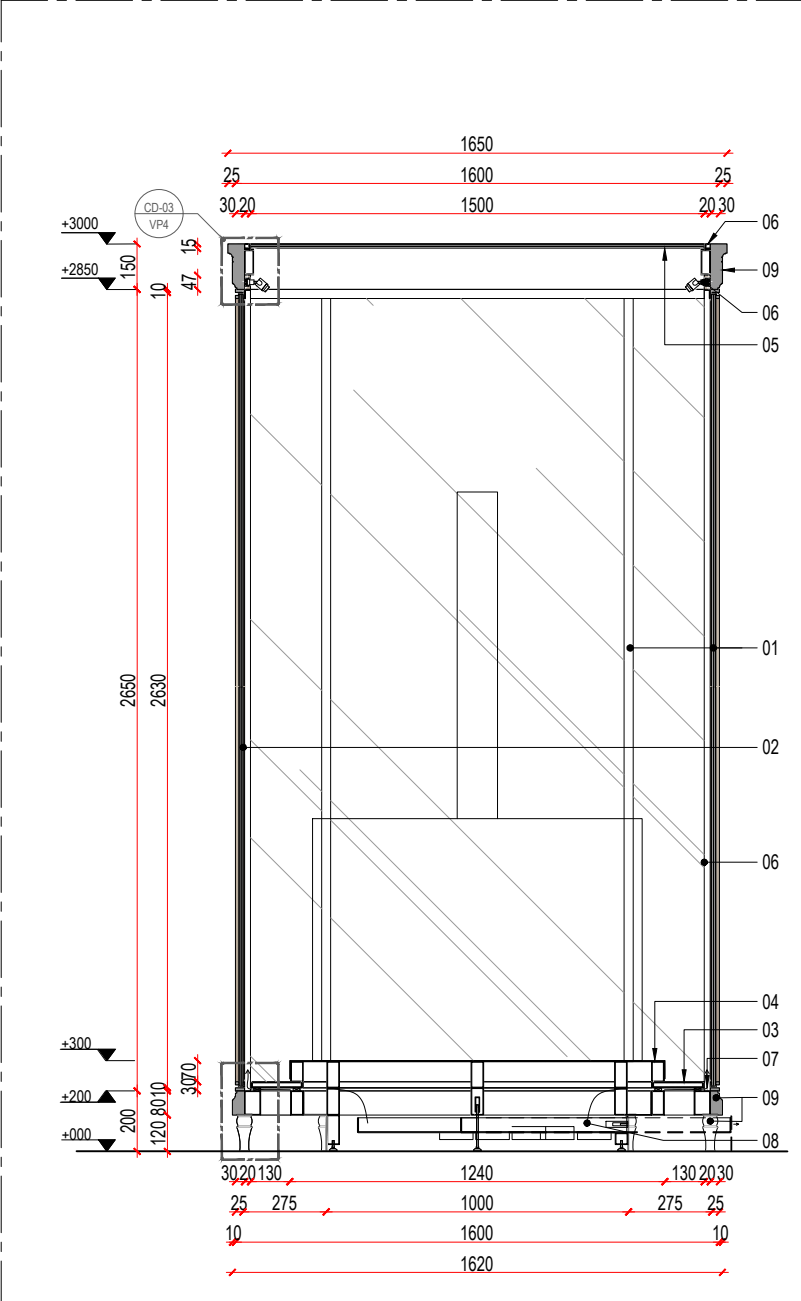
- LEGENDE
- 01 CADRE DORMANT FIXE
FINITION : PEINTURE LISSE/ SATINÉ À 20% / ANTI-RAYURE THERMOLAQUÉE
TYPE AKZONOBEL INTERPON OU TECHNIQUEMENT ÉQUIVALENT
VERRE
EXTRA-CLAIRE BLANC/ FEUILLETÉ/ ANTI-REFLET, TYPE ESG-SECURIT
ASSEMBLAGE À COUPE D'ONGLET À 45° ET COLLAGE UV
- 02 CADRE DORMANT OUVRANT (PIVOT INVISIBLE)
FINITION : PEINTURE LISSE/ SATINÉ À 20% / ANTI-RAYURE THERMOLAQUÉE
TYPE AKZONOBEL INTERPON OU TECHNIQUEMENT ÉQUIVALENT
VERRE
EXTRA-CLAIRE BLANC/ FEUILLETÉ/ ANTI-REFLET, TYPE ESG-SECURIT
ASSEMBLAGE À COUPE D'ONGLET À 45° ET COLLAGE UV
- 03 SOCLE PRESENTATION
OSSATURE TUBULAIRE / HABILLAGE: TÔLE PLIE
FINITION : PEINTURE LISSE/ SATINÉ À 20% / ANTI-RAYURE THERMOLAQUÉE
TYPE AKZONOBEL INTERPON OU TECHNIQUEMENT ÉQUIVALENT
- 04 SOCLE PRESENTATION AMOVIBLE
OSSATURE TUBULAIRE / HABILLAGE: TÔLE PLIE
FINITION : PEINTURE LISSE/ SATINÉ À 20% / ANTI-RAYURE THERMOLAQUÉE
TYPE AKZONOBEL INTERPON OU TECHNIQUEMENT ÉQUIVALENT
- 05 PLAFOND VERRE
EXTRA-CLAIRE BLANC/ FEUILLETÉ/ ANTI-REFLET, TYPE ESG-SECURIT
ASSEMBLAGE À COUPE D'ONGLET À 45° ET COLLAGE UV
- 06 GORGE ECLAIRAGE
REFERENCE: BET ECLAIRAGE
FINITION : PEINTURE LISSE/ SATINÉ À 20% / ANTI-RAYURE THERMOLAQUÉE
TYPE AKZONOBEL INTERPON OU TECHNIQUEMENT ÉQUIVALENT
- 07 JOINT CREUX (CONSERVATION PREVENTIVE)
20mm
- 08 TIROIR BAC SILICA GEL
FAÇADE EN INOX POLI
CAISSON EN TÔLE /SYSTÈME DE RAILS GLISSIÈRES TÉLESCOPIQUES
RÉFÉRENCE : ROLLON OU TECHNIQUEMENT ÉQUIVALENT
- 09 ÉLÉMENTS DÉCORATIFS (PIEDS/ COURONNE / SOUBASSEMENT)
SCULPTÉS EN MÉTAL OU EN BOIS (CLASSE M3)
FINITION: PEINTURE LISSE/ SATINÉ À 20% / ANTI-RAYURE THERMO LAQUÉE
TYPE AKZO NOBEL OU TECHNIQUEMENT ÉQUIVALENT
- 10 PROJECTION ÉLÉMENTS DÉCORATIFS (COURONNE)
- 11 CABLE ELECTRIQUE
PASSAGE à L'INTERIEUR DU MONTANT



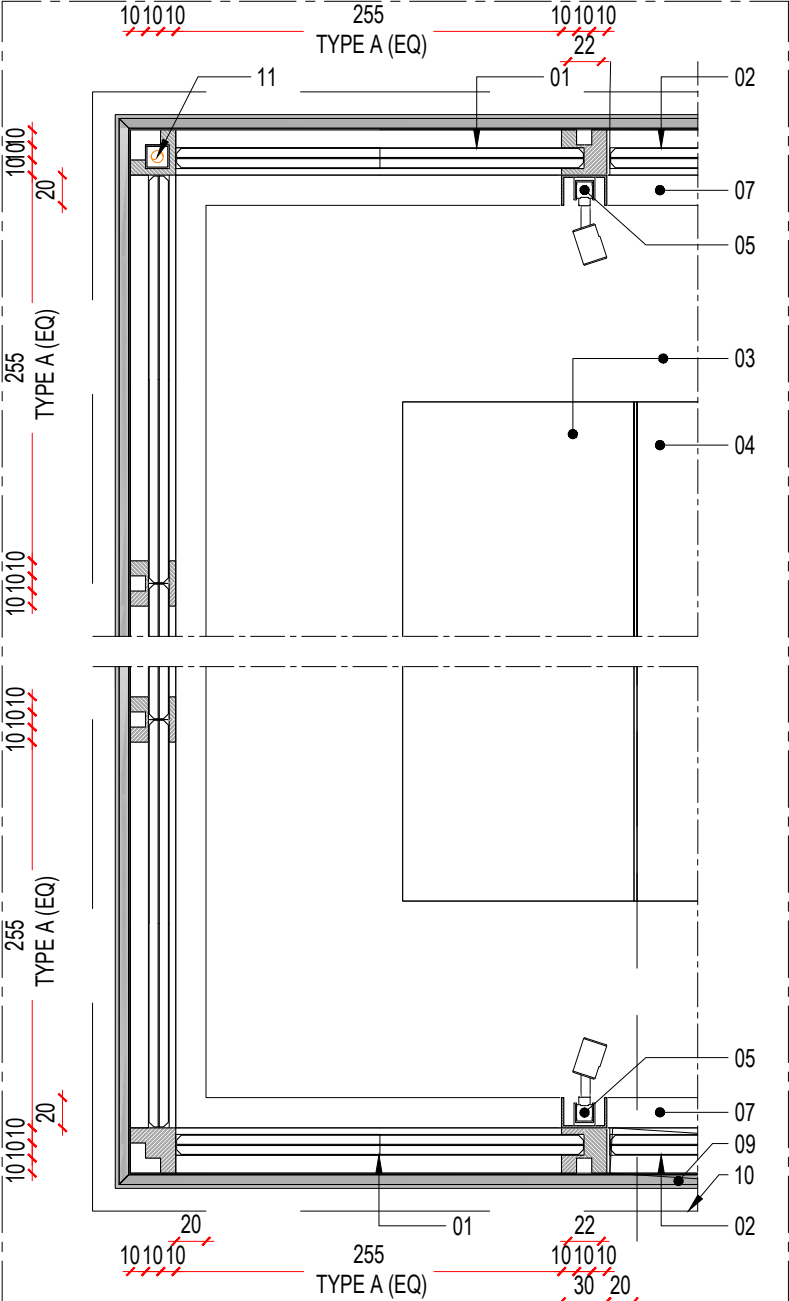
VITRINE SUR PIED (VP4)
3D
Echelle : -



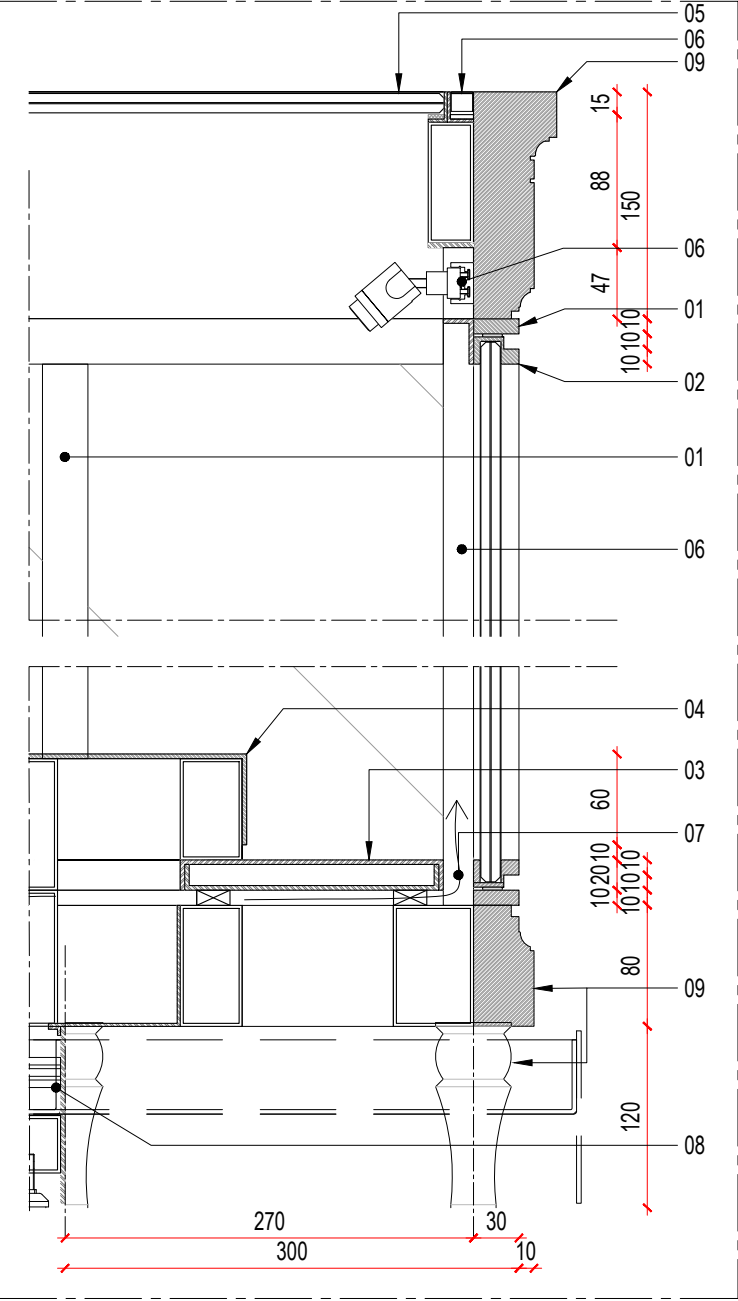
VITRINE SUR PIED 4
SCHEMA TRANSPALETTE
Echelle : -



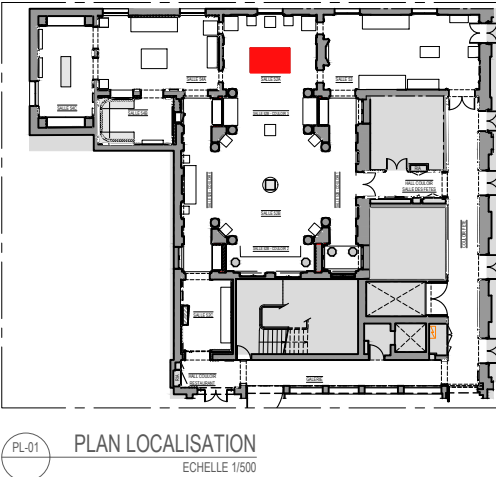
VITRINE SUR PIED(VP4)
ELEVATION 02
Echelle : 1/25



VITRINE SUR PIED (VP4)
PLAN DETAIL 01
Echelle : 1/5



VITRINE SUR PIED (VP4)
COUPE DETAIL 01
Echelle : 1/5



PL-01
PLAN LOCALISATION
Echelle 1/500

MOBILIER MUSEOGRAPHIQUE
VITRINE SUR PIED VP-PROTOTYPE

01 CADRE DORMANT FIXE
FINITION : PEINTURE LISSE/ SATINÉ À 20% / ANTI-RAYURE THERMOLAQUÉE
TYPE AKZONOBEL INTERPON OU TECHNIQUEMENT ÉQUIVALENT
VERRE
EXTRA-CLAIRE BLANC/ FEUILLETÉ/ ANTI-REFLET, TYPE ESG-SECURIT
ASSEMBLAGE À COUPE D'ONGLET À 45° ET COLLAGE UV

02 CADRE DORMANT OUVRANT (PIVOT INVISIBLE)
FINITION : PEINTURE LISSE/ SATINÉ À 20% / ANTI-RAYURE THERMOLAQUÉE
TYPE AKZONOBEL INTERPON OU TECHNIQUEMENT ÉQUIVALENT
VERRE
EXTRA-CLAIRE BLANC/ FEUILLETÉ/ ANTI-REFLET, TYPE ESG-SECURIT
ASSEMBLAGE À COUPE D'ONGLET À 45° ET COLLAGE UV

03 PANNEAU PRESENTATION
OSSATURE TUBULAIRE / HABILLAGE: TÔLE PLIE (FIXATION AIMANTÉ)
FINITION : PEINTURE LISSE/ SATINÉ À 20% / ANTI-RAYURE THERMOLAQUÉE
TYPE AKZONOBEL INTERPON OU TECHNIQUEMENT ÉQUIVALENT

04 CRÉMAILLÈRES ENCASTRÉES
TOUTE HAUTEUR, INVISIBLES ET ALIGNÉE AU PANNEAU DE
PRÉSENTATION 02 MODÈLES : DOUBLE PERFORATION ET D'EXTRÉMITÉ
RÉFÉRENCE : SOFADI-CRÉMAILLÈRE AU PAS DE 37-SWIFT-TYPE M
(CLASSIQUE) OU TECHNIQUEMENT ÉQUIVALENT
FINITION : PEINTURE LISSE/ SATINÉ À 20% / ANTI-RAYURE THERMOLAQUÉE
TYPE AKZONOBEL INTERPON OU TECHNIQUEMENT ÉQUIVALENT

05 SOCLE PRESENTATION
OSSATURE TUBULAIRE / HABILLAGE: TÔLE PLIE
FINITION : PEINTURE LISSE/ SATINÉ À 20% / ANTI-RAYURE THERMOLAQUÉE
TYPE AKZONOBEL INTERPON OU TECHNIQUEMENT ÉQUIVALENT

06 PLAFOND
OSSATURE TUBULAIRE / HABILLAGE: TÔLE PLIE
FINITION : PEINTURE LISSE/ SATINÉ À 20% / ANTI-RAYURE THERMOLAQUÉE
TYPE AKZONOBEL INTERPON OU TECHNIQUEMENT ÉQUIVALENT

07 GORGE ECLAIRAGE
REFERENCE: BET ECLAIRAGE
FINITION : PEINTURE LISSE/ SATINÉ À 20% / ANTI-RAYURE THERMOLAQUÉE
TYPE AKZONOBEL INTERPON OU TECHNIQUEMENT ÉQUIVALENT

08 JOINT CREUX (CONSERVATION PREVENTIVE)
FRONTAL 20mm/ LATÉRAL 10mm

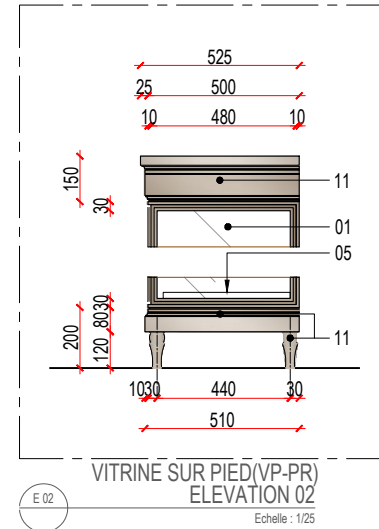
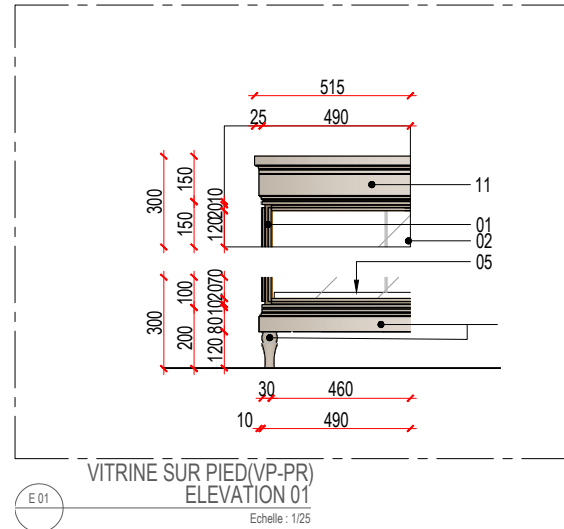
09 TIROIR BAC SILICA GEL
FAÇADE EN INOX POLI
CAISSON EN TÔLE /SYSTÈME DE RAILS GLISSIÈRES TÉLESCOPIQUES
RÉFÉRENCE : ROLLON OU TECHNIQUEMENT ÉQUIVALENT

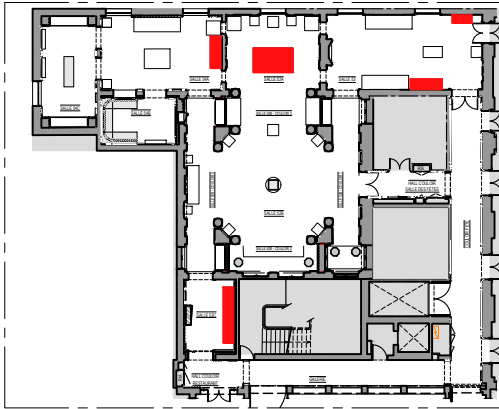
10 PANNEAU FOND
TÔLE
FINITION : PEINTURE LISSE/ SATINÉ À 20% / ANTI-RAYURE THERMOLAQUÉE
TYPE AKZONOBEL INTERPON OU TECHNIQUEMENT ÉQUIVALENT

11 ÉLÉMENTS DÉCORATIFS (PIEDS/ COURONNE / SOUBASSEMENT)
SCULPTÉS EN MÉTAL OU EN BOIS (CLASSE M3)
FINITION: PEINTURE LISSE/ SATINÉ À 20% / ANTI-RAYURE THERMO LAQUÉE
TYPE AKZO NOBEL OU TECHNIQUEMENT ÉQUIVALENT

12 JOINT CREUX

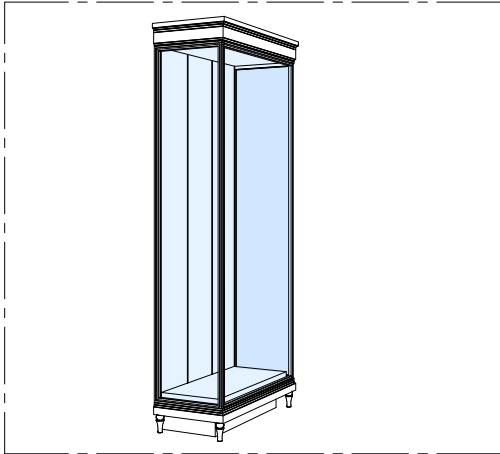
13 PROJECTION ÉLÉMENTS DÉCORATIFS (COURONNE)





PL-01 PLAN LOCALISATION

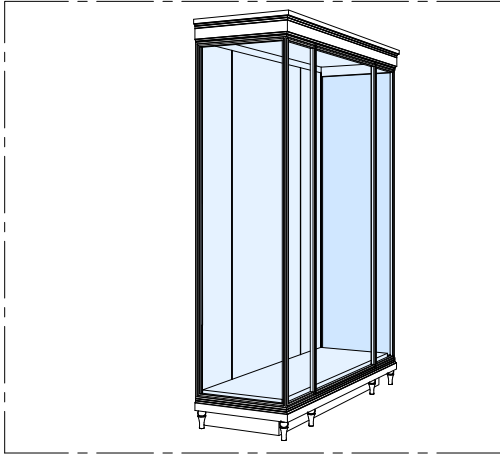
Echelle 1/500



VITRINE SUR PIED (VP2)

3D

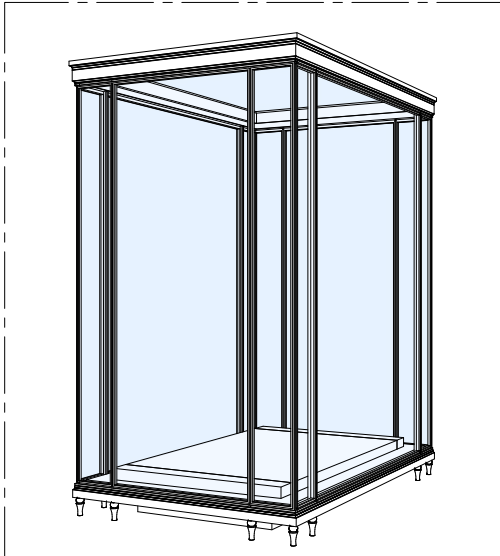
Echelle : -



VITRINE SUR PIED (VP2)

3D

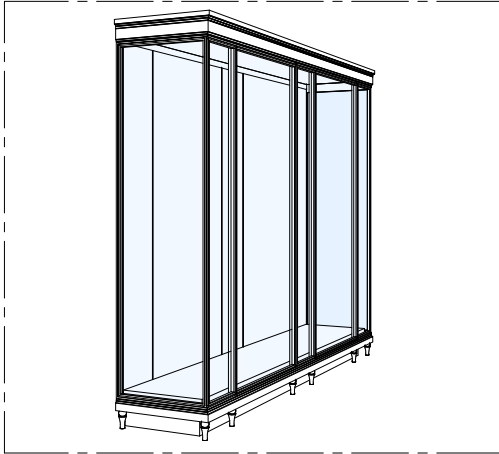
Echelle : -



VITRINE SUR PIED (VP4)

3D

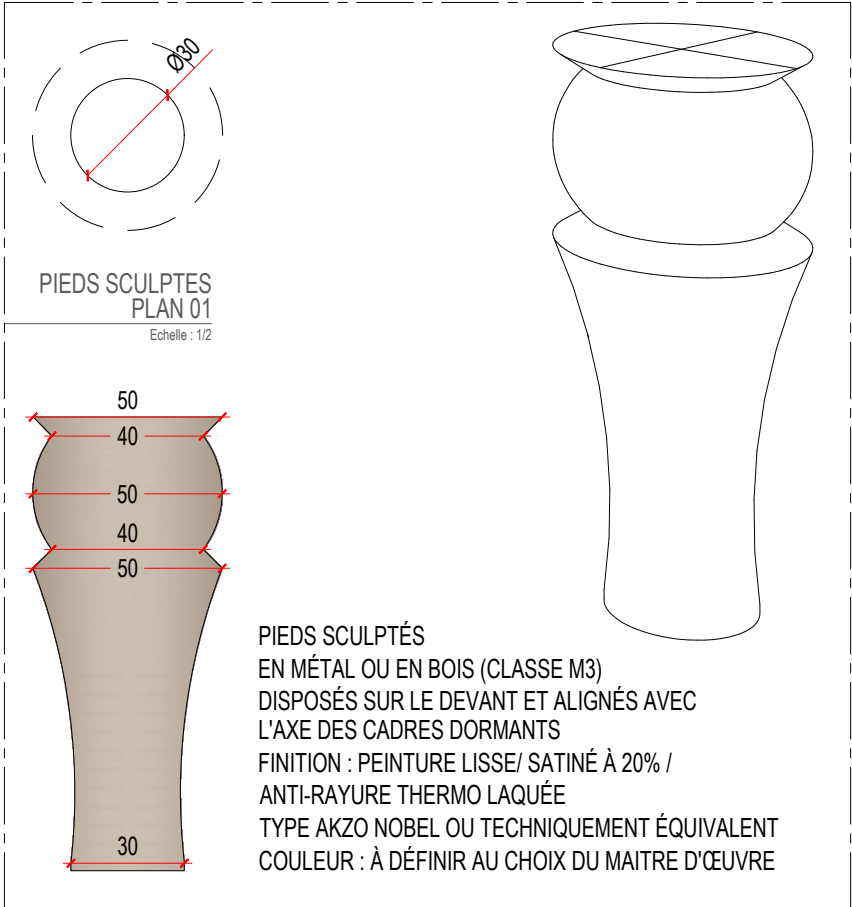
Echelle : -



VITRINE SUR PIED (VP2)

3D

Echelle : -



PIEDS SCULPTES

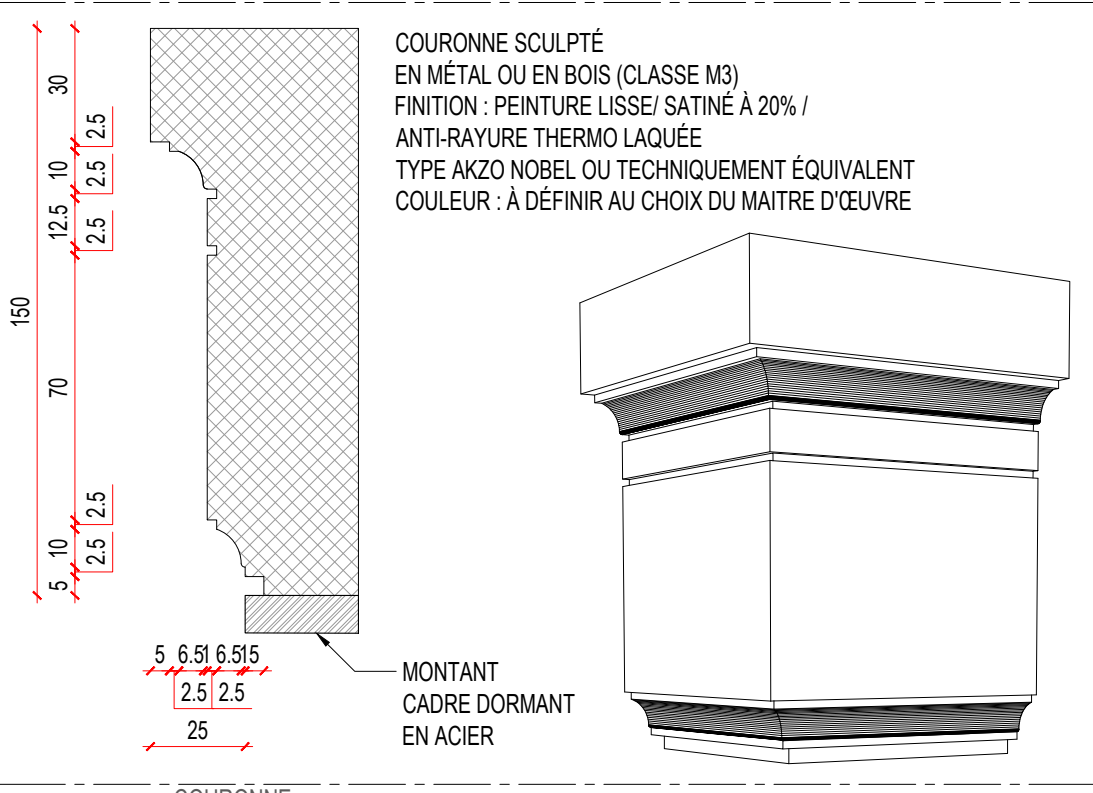
PLAN 01

Echelle : 1/2

PIEDS SCULPTES

ELEVATION 01

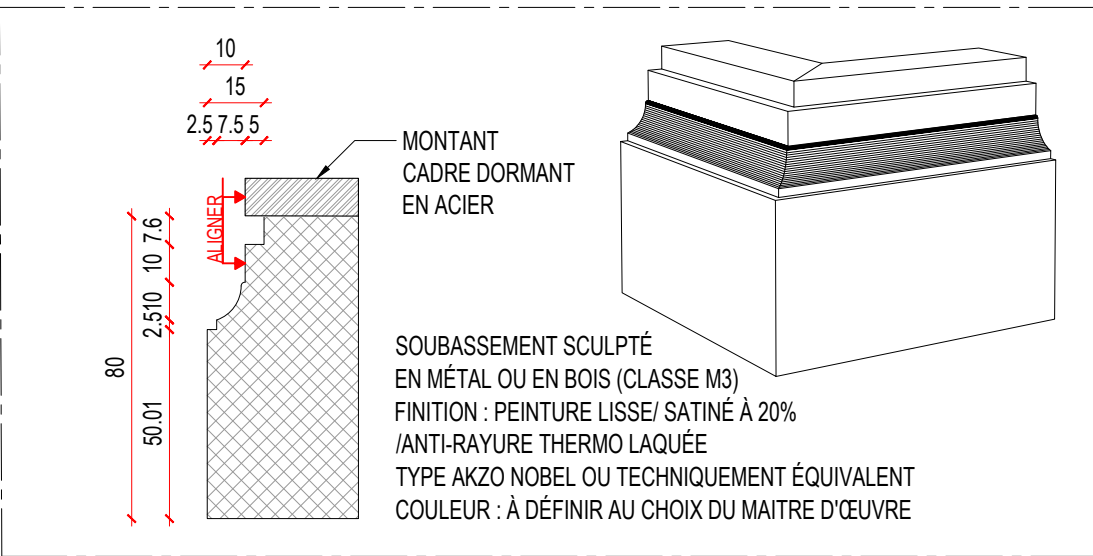
Echelle : 1/2



COURONNE

ELEVATION 01

Echelle : 1/2



COURONNE

ELEVATION 01

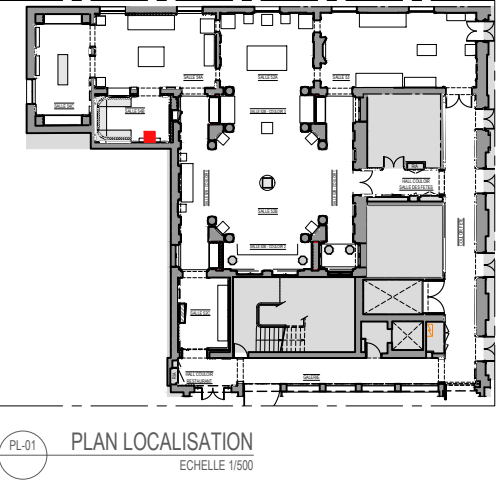
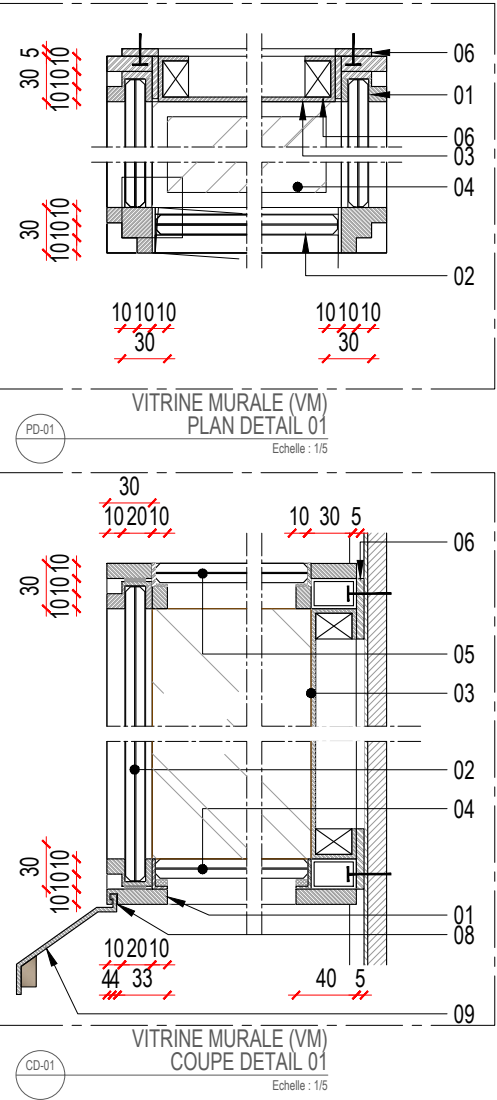
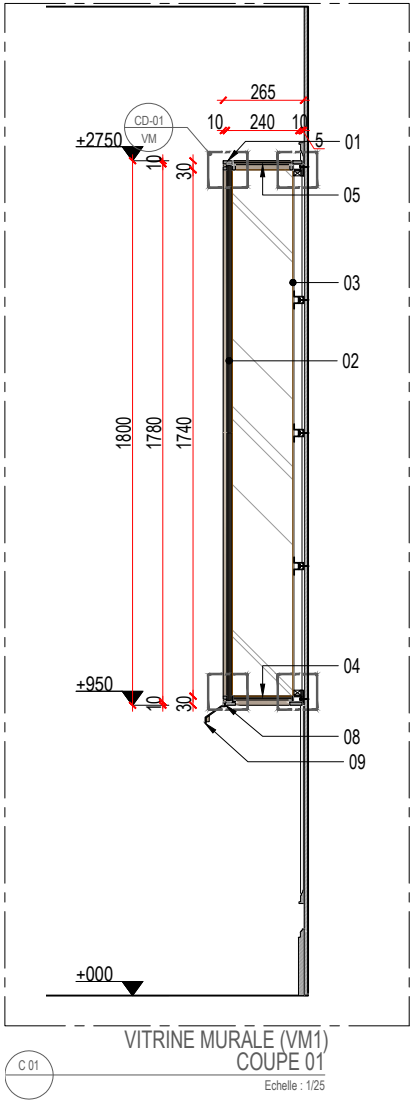
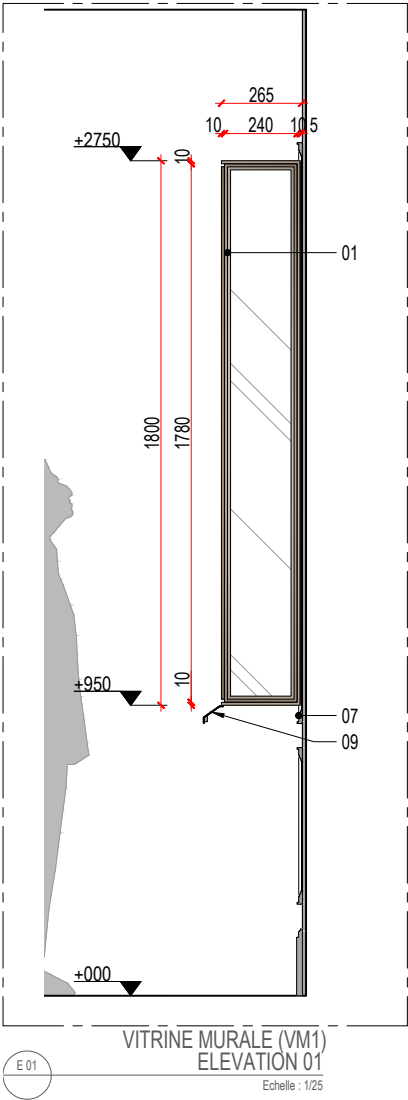
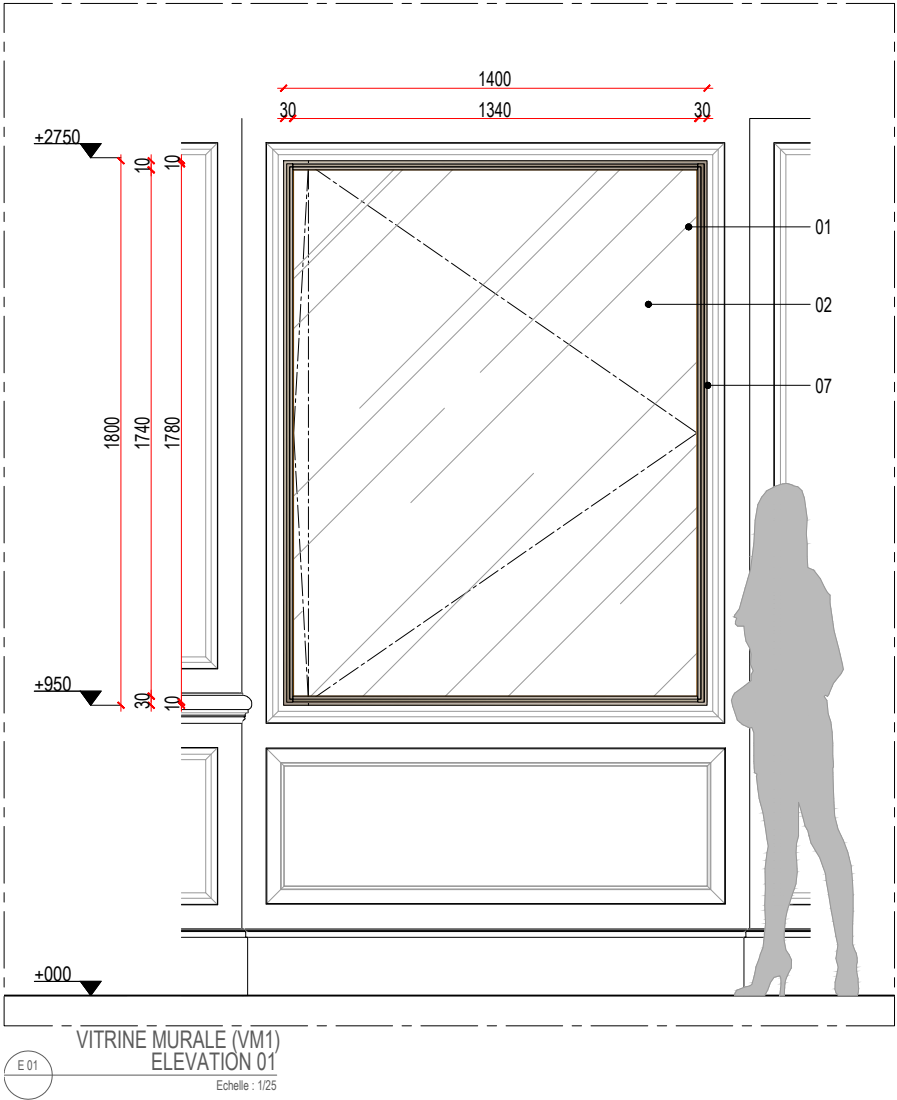
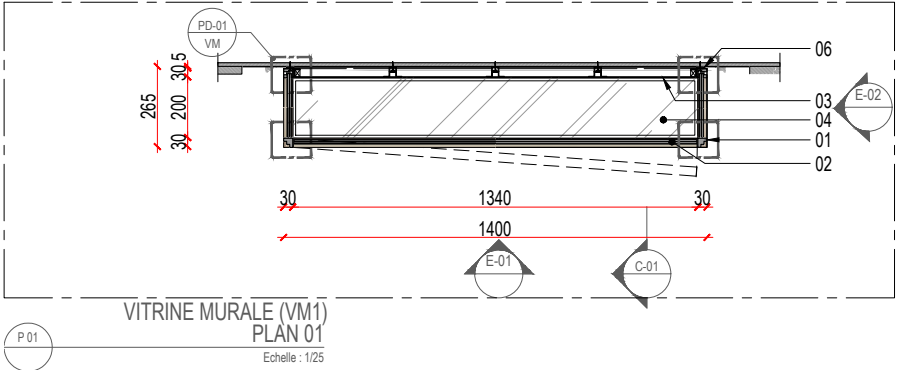
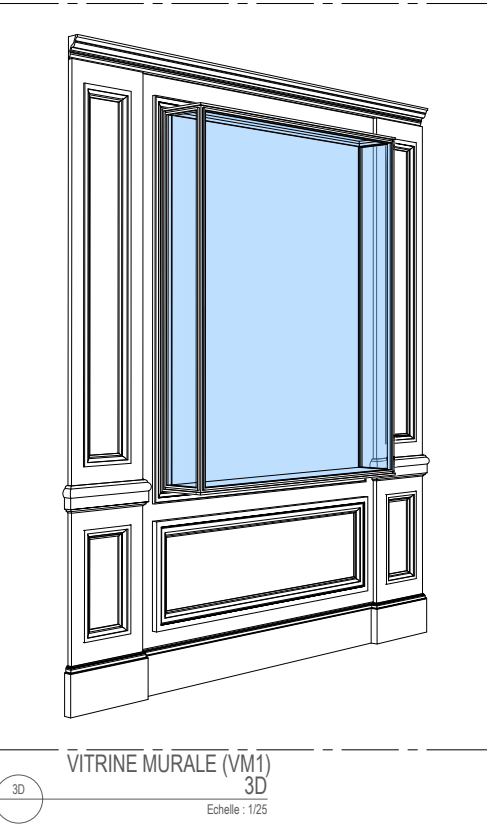
Echelle : 1/2

PROJET - DETAIL

MOBILIER MUSEOGRAPHIQUE

VITRINE MURALE VM1_S.54b

- LEGENDE
- 01 CADRE DORMANT FIXE
FINITION: PEINTURE LISSE/ SATINÉ À 20% / ANTI-RAYURE THERMOLAQUÉE
TYPE AKZONOBEL INTERPON OU TECHNIQUEMENT ÉQUIVALENT
VERRE
EXTRA-CLAIRE BLANC/ FEUILLETÉ/ ANTI-REFLET, TYPE ESG-SECURIT
ASSEMBLAGE À COUPE D'ONGLET À 45° ET COLLAGE UV
- 02 CADRE DORMANT OUVRANT (PIVOT INVISIBLE)
FINITION : PEINTURE LISSE/ SATINÉ À 20% / ANTI-RAYURE THERMOLAQUÉE
TYPE AKZONOBEL INTERPON OU TECHNIQUEMENT ÉQUIVALENT
VERRE
EXTRA-CLAIRE BLANC/ FEUILLETÉ/ ANTI-REFLET, TYPE ESG-SECURIT
ASSEMBLAGE À COUPE D'ONGLET À 45° ET COLLAGE UV
- 03 PANNEAU PRESENTATION
OSSATURE TUBULAIRE / HABILLAGE: TÔLE PLIE (FIXATION AIMANTÉ)
FINITION : PEINTURE LISSE/ SATINÉ À 20% / ANTI-RAYURE THERMOLAQUÉE
TYPE AKZONOBEL INTERPON OU TECHNIQUEMENT ÉQUIVALENT
- 04 SOCLE PRESENTATION
CADRE DORMANT FIXE
FINITION: PEINTURE LISSE/ SATINÉ À 20% / ANTI-RAYURE THERMOLAQUÉE
TYPE AKZONOBEL INTERPON OU TECHNIQUEMENT ÉQUIVALENT
VERRE
EXTRA-CLAIRE BLANC/ FEUILLETÉ/ ANTI-REFLET, TYPE ESG-SECURIT
ASSEMBLAGE À COUPE D'ONGLET À 45° ET COLLAGE UV
- 05 PLAFOND
CADRE DORMANT FIXE
FINITION: PEINTURE LISSE/ SATINÉ À 20% / ANTI-RAYURE THERMOLAQUÉE
TYPE AKZONOBEL INTERPON OU TECHNIQUEMENT ÉQUIVALENT
VERRE
EXTRA-CLAIRE BLANC/ FEUILLETÉ/ ANTI-REFLET, TYPE ESG-SECURIT
ASSEMBLAGE À COUPE D'ONGLET À 45° ET COLLAGE UV
- 06 JOINT CREUX
- 07 MOULURE MURALE
LOT 2 SECOND ŒUVRE- AGENCEMENT
- 08 JOINT CREUX CARTEL
SYSTEME DE FIXATION
- 09 CARTEL

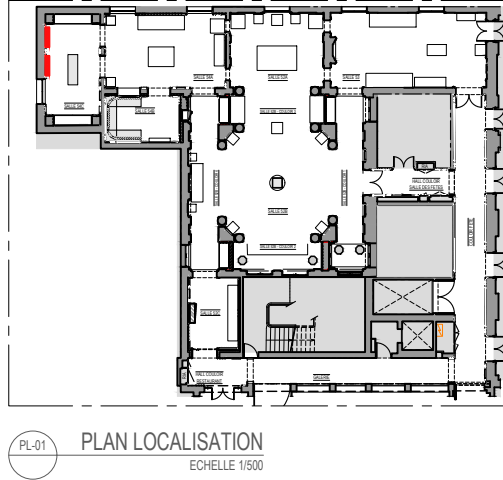
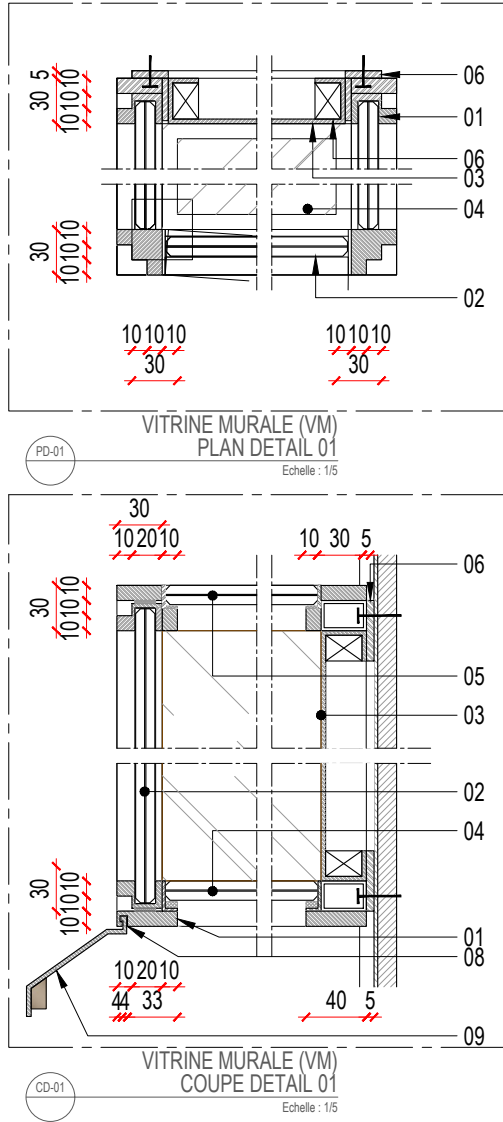
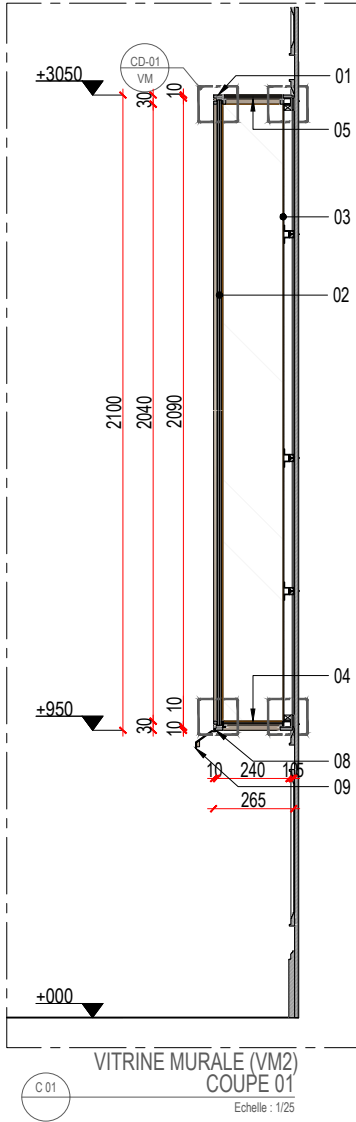
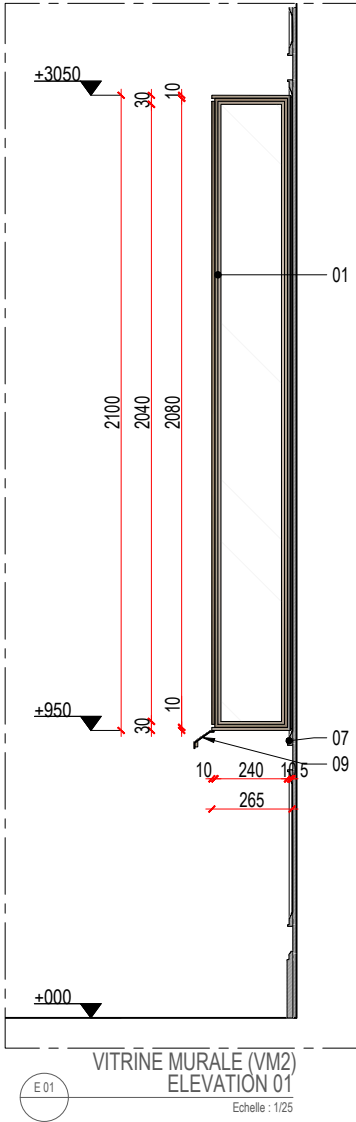
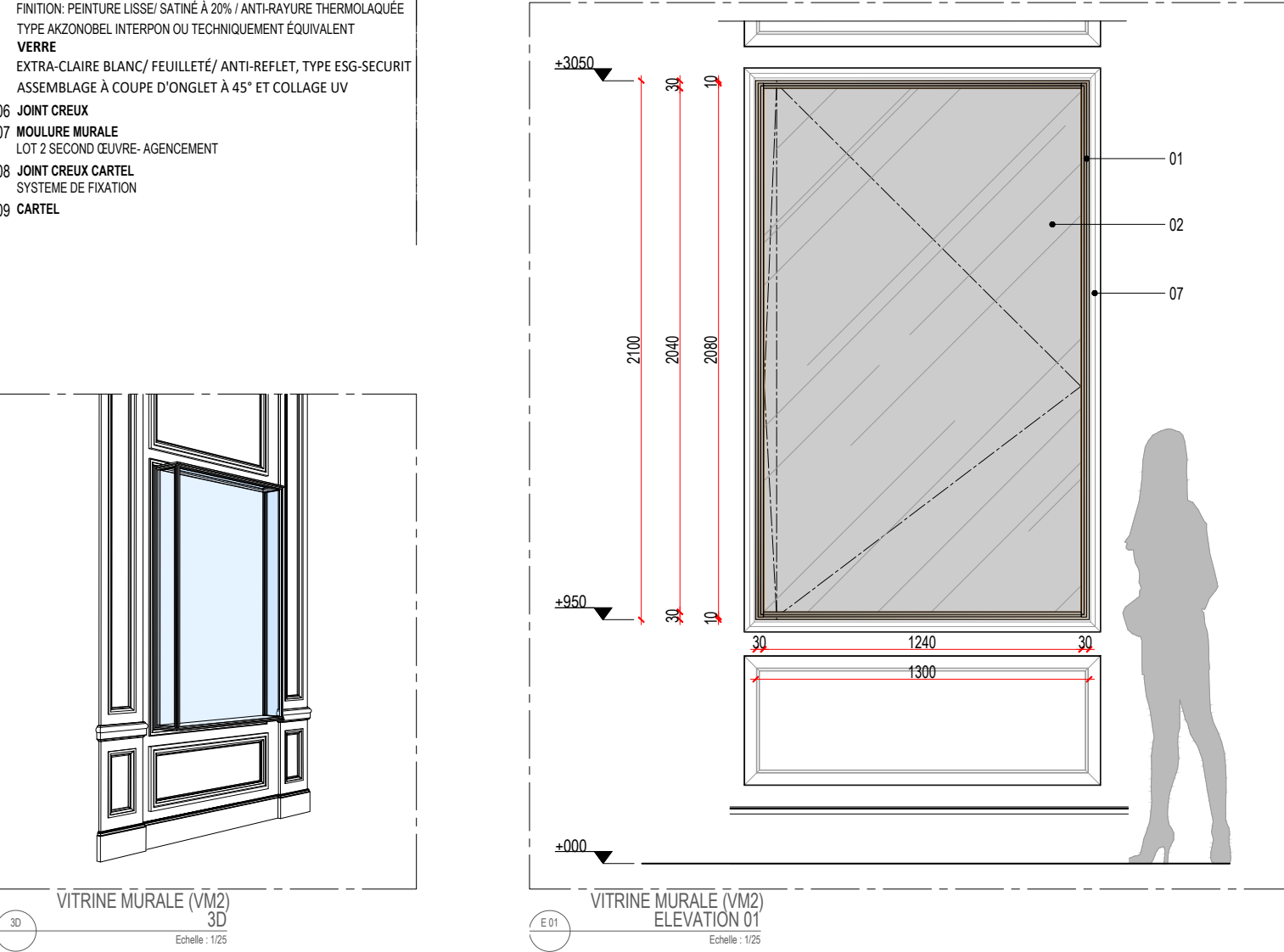
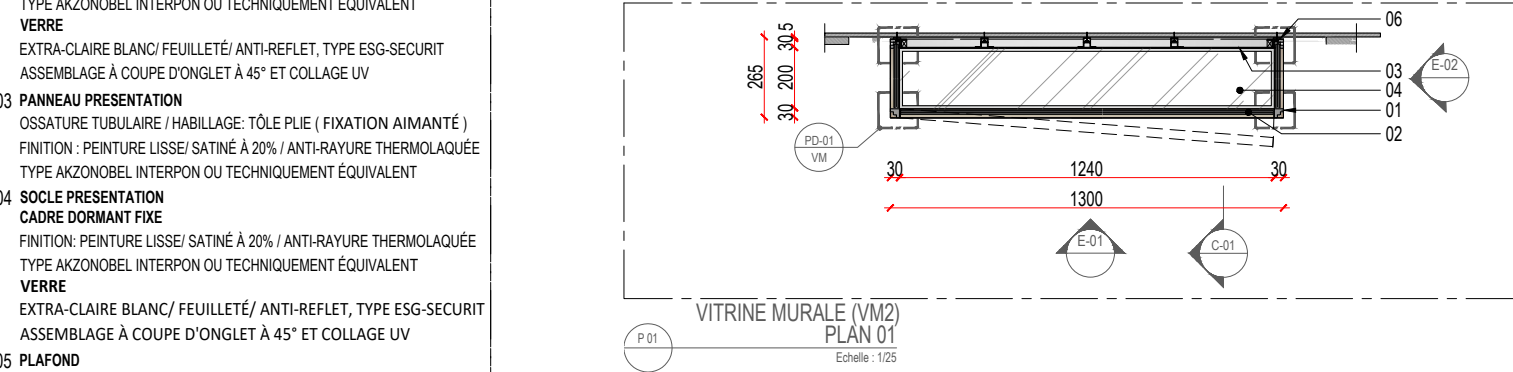
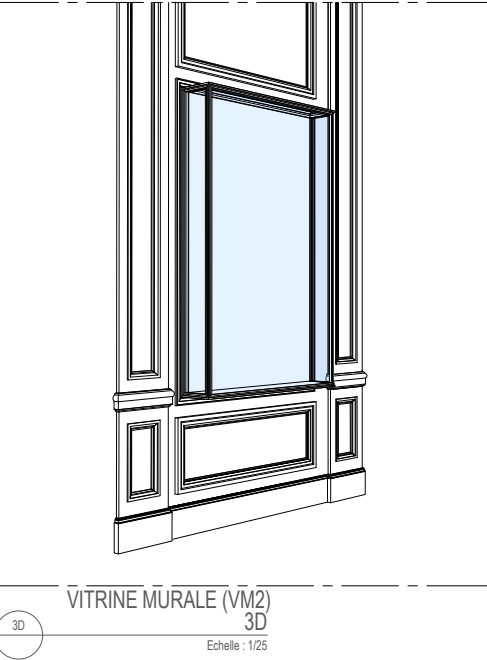


PROJET - DETAIL

MOBILIER MUSEOGRAPHIQUE

VITRINE MURALE VM2_S.54c

- LEGENDE
- 01 CADRE DORMANT FIXE
FINITION : PEINTURE LISSE/ SATINÉ À 20% / ANTI-RAYURE THERMOLAQUÉE
TYPE AKZONOBEL INTERPON OU TECHNIQUEMENT ÉQUIVALENT
VERRE
EXTRA-CLAIRE BLANC/ FEUILLETÉ/ ANTI-REFLET, TYPE ESG-SECURIT
ASSEMBLAGE À COUPE D'ONGLET À 45° ET COLLAGE UV
- 02 CADRE DORMANT OUVRANT (PIVOT INVISIBLE)
FINITION : PEINTURE LISSE/ SATINÉ À 20% / ANTI-RAYURE THERMOLAQUÉE
TYPE AKZONOBEL INTERPON OU TECHNIQUEMENT ÉQUIVALENT
VERRE
EXTRA-CLAIRE BLANC/ FEUILLETÉ/ ANTI-REFLET, TYPE ESG-SECURIT
ASSEMBLAGE À COUPE D'ONGLET À 45° ET COLLAGE UV
- 03 PANNEAU PRESENTATION
OSSATURE TUBULAIRE / HABILLAGE: TÔLE PLIE (FIXATION AIMANTÉ)
FINITION : PEINTURE LISSE/ SATINÉ À 20% / ANTI-RAYURE THERMOLAQUÉE
TYPE AKZONOBEL INTERPON OU TECHNIQUEMENT ÉQUIVALENT
- 04 SOCLE PRESENTATION
CADRE DORMANT FIXE
FINITION : PEINTURE LISSE/ SATINÉ À 20% / ANTI-RAYURE THERMOLAQUÉE
TYPE AKZONOBEL INTERPON OU TECHNIQUEMENT ÉQUIVALENT
VERRE
EXTRA-CLAIRE BLANC/ FEUILLETÉ/ ANTI-REFLET, TYPE ESG-SECURIT
ASSEMBLAGE À COUPE D'ONGLET À 45° ET COLLAGE UV
- 05 PLAFOND
CADRE DORMANT FIXE
FINITION : PEINTURE LISSE/ SATINÉ À 20% / ANTI-RAYURE THERMOLAQUÉE
TYPE AKZONOBEL INTERPON OU TECHNIQUEMENT ÉQUIVALENT
VERRE
EXTRA-CLAIRE BLANC/ FEUILLETÉ/ ANTI-REFLET, TYPE ESG-SECURIT
ASSEMBLAGE À COUPE D'ONGLET À 45° ET COLLAGE UV
- 06 JOINT CREUX
- 07 MOULURE MURALE
LOT 2 SECOND ŒUVRE- AGENCEMENT
- 08 JOINT CREUX CARTEL
SYSTEME DE FIXATION
- 09 CARTEL

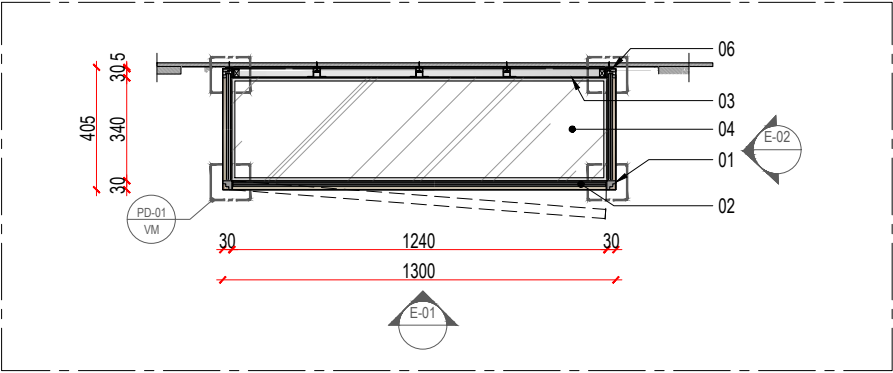


PROJET - DETAIL

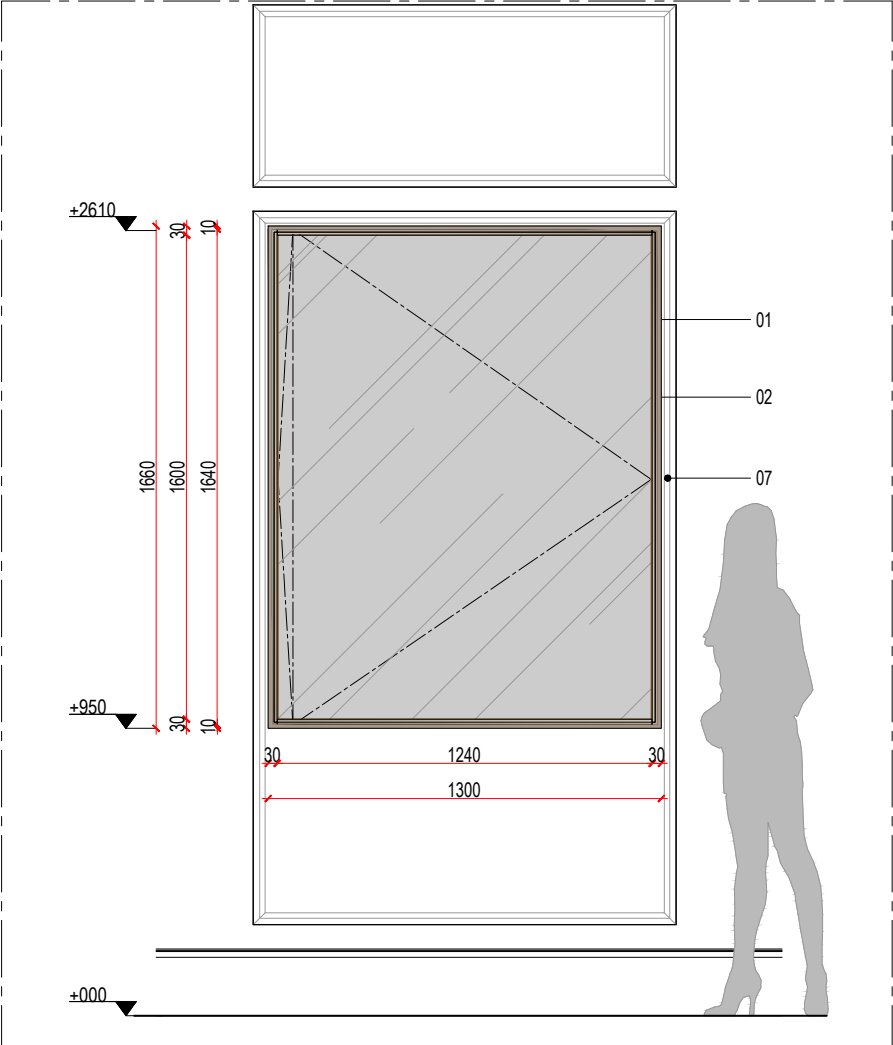
MOBILIER MUSEOGRAPHIQUE

VITRINE MURALE VM3_S.52c

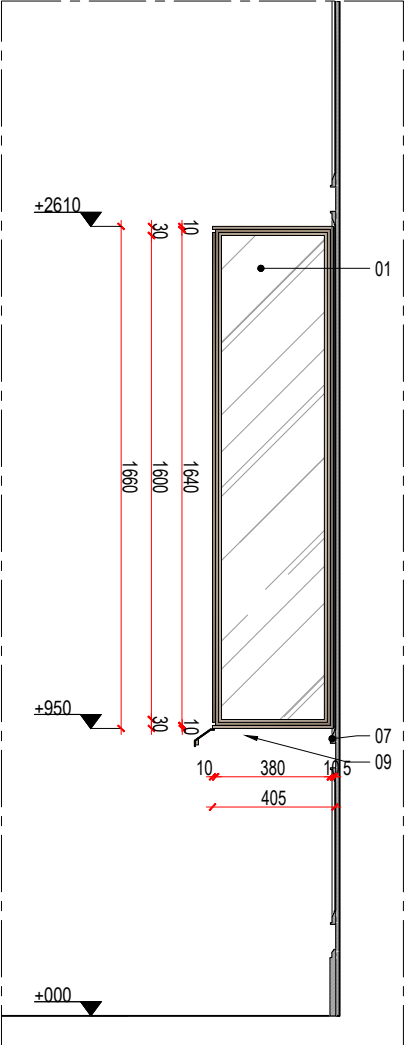
- LEGENDE
- 01 CADRE DORMANT FIXE
FINITION : PEINTURE LISSE/ SATINÉ À 20% / ANTI-RAYURE THERMOLAQUÉE
TYPE AKZONOBEL INTERPON OU TECHNIQUEMENT ÉQUIVALENT
VERRE
EXTRA-CLAIRE BLANC/ FEUILLETÉ/ ANTI-REFLET, TYPE ESG-SECURIT
ASSEMBLAGE À COUPE D'ONGLET À 45° ET COLLAGE UV
- 02 CADRE DORMANT OUVRANT (PIVOT INVISIBLE)
FINITION : PEINTURE LISSE/ SATINÉ À 20% / ANTI-RAYURE THERMOLAQUÉE
TYPE AKZONOBEL INTERPON OU TECHNIQUEMENT ÉQUIVALENT
VERRE
EXTRA-CLAIRE BLANC/ FEUILLETÉ/ ANTI-REFLET, TYPE ESG-SECURIT
ASSEMBLAGE À COUPE D'ONGLET À 45° ET COLLAGE UV
- 03 PANNEAU PRESENTATION
OSSATURE TUBULAIRE / HABILLAGE: TÔLE PLIE (FIXATION AIMANTÉ)
FINITION : PEINTURE LISSE/ SATINÉ À 20% / ANTI-RAYURE THERMOLAQUÉE
TYPE AKZONOBEL INTERPON OU TECHNIQUEMENT ÉQUIVALENT
- 04 SOCLE PRESENTATION
CADRE DORMANT FIXE
FINITION : PEINTURE LISSE/ SATINÉ À 20% / ANTI-RAYURE THERMOLAQUÉE
TYPE AKZONOBEL INTERPON OU TECHNIQUEMENT ÉQUIVALENT
VERRE
EXTRA-CLAIRE BLANC/ FEUILLETÉ/ ANTI-REFLET, TYPE ESG-SECURIT
ASSEMBLAGE À COUPE D'ONGLET À 45° ET COLLAGE UV
- 05 PLAFOND
CADRE DORMANT FIXE
FINITION : PEINTURE LISSE/ SATINÉ À 20% / ANTI-RAYURE THERMOLAQUÉE
TYPE AKZONOBEL INTERPON OU TECHNIQUEMENT ÉQUIVALENT
VERRE
EXTRA-CLAIRE BLANC/ FEUILLETÉ/ ANTI-REFLET, TYPE ESG-SECURIT
ASSEMBLAGE À COUPE D'ONGLET À 45° ET COLLAGE UV
- 06 JOINT CREUX
- 07 MOULURE MURALE
LOT 2 SECOND ŒUVRE- AGENCEMENT
- 08 JOINT CREUX CARTEL
SYSTEME DE FIXATION
- 09 CARTEL



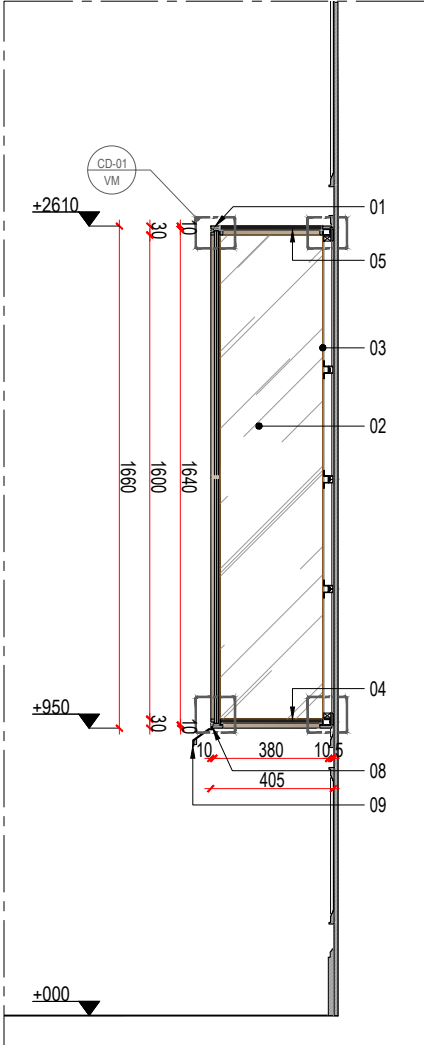
VITRINE MURALE (VM3)
PLAN 01
Echelle : 1/25



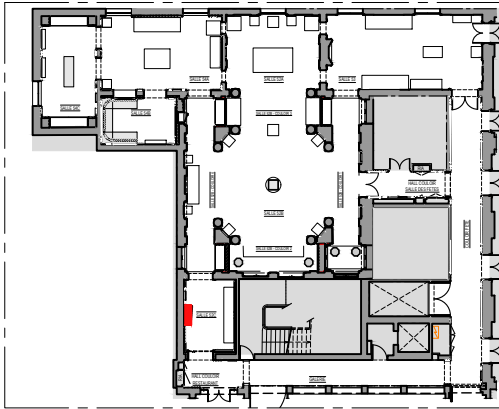
VITRINE MURALE (VM3)
ELEVATION 01
Echelle : 1/25



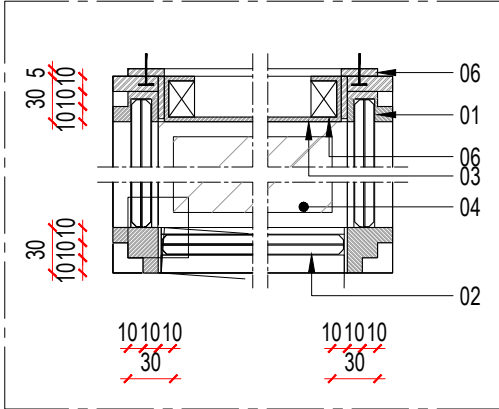
VITRINE MURALE (VM3)
ELEVATION 01
Echelle : 1/25



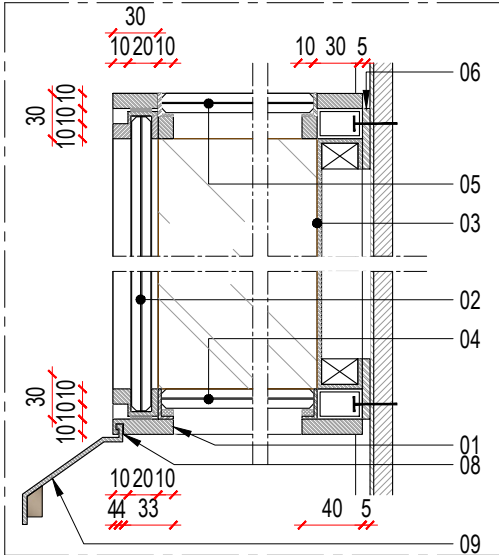
VITRINE MURALE (VM3)
COUPE 01
Echelle : 1/25



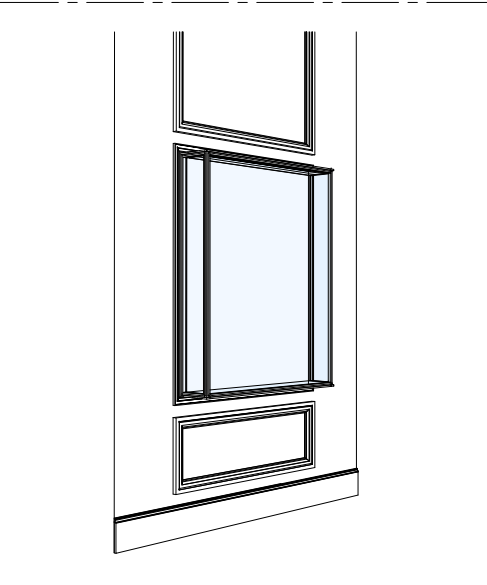
PLAN LOCALISATION
ECHELLE 1/500



VITRINE MURALE (VM)
PLAN DETAIL 01
Echelle : 1/5



VITRINE MURALE (VM)
COUPE DETAIL 01
Echelle : 1/5



VITRINE MURALE (VM3)
3D
Echelle : -

PROJET - DETAIL

MOBILIER MUSEOGRAPHIQUE

VITRINE SUR SOCLE VS1_S.52a/S.52b/S.53

- LEGENDE
- 01 CADRE DORMANT FIXE

FINITION: PEINTURE LISSE/ SATINÉ À 20% / ANTI-RAYURE THERMOLAQUÉE

TYPE AKZONOBEL INTERPON OU TECHNIQUEMENT ÉQUIVALENT

VERRE

EXTRA-CLAIRE BLANC/ FEUILLETÉ/ ANTI-REFLET, TYPE ESG-SECURIT

ASSEMBLAGE À COUPE D'ONGLET À 45° ET COLLAGE UV
- 02 CADRE DORMANT OUVRANT (PIVOT INVISIBLE)

FINITION : PEINTURE LISSE/ SATINÉ À 20% / ANTI-RAYURE THERMOLAQUÉE

TYPE AKZONOBEL INTERPON OU TECHNIQUEMENT ÉQUIVALENT

VERRE

EXTRA-CLAIRE BLANC/ FEUILLETÉ/ ANTI-REFLET, TYPE ESG-SECURIT

ASSEMBLAGE À COUPE D'ONGLET À 45° ET COLLAGE UV
- 03 SOCLE PRESENTATION

OSSATURE TUBULAIRE / HABILLAGE: TÔLE PLIE

FINITION : PEINTURE LISSE/ SATINÉ À 20% / ANTI-RAYURE THERMOLAQUÉE

TYPE AKZONOBEL INTERPON OU TECHNIQUEMENT ÉQUIVALENT
- 04 PLAFOND

PANNEAU VERRE

EXTRA-CLAIRE BLANC/ FEUILLETÉ/ ANTI-REFLET, TYPE ESG-SECURIT

ASSEMBLAGE À COUPE D'ONGLET À 45° ET COLLAGE UV
- 05 SOCLE

OSSATURE TUBULAIRE / HABILLAGE: PANNEAU CONTRE-PLAQUÉ (CP)-M3

FINITION : PEINTURE MATE

COULEUR : À DÉFINIR AU CHOIX DE L'EPMO
- 06 GORGE ECLAIRAGE

REFERENCE: BET ECLAIRAGE

FINITION : PEINTURE LISSE/ SATINÉ À 20% / ANTI-RAYURE THERMOLAQUÉE

TYPE AKZONOBEL INTERPON OU TECHNIQUEMENT ÉQUIVALENT
- 07 PROJECTEUR SUR MAT

REFERENCE: BET ECLAIRAGE
- 08 JOINT CREUX (CONSERVATION PREVENTIVE-20mm)
- 09 TIROIR BAC SILICA GEL

CAISSON EN TÔLE /SYSTÈME DE RAILS GLISSIÈRES TÉLESCOPIQUES

RÉFÉRENCE : ROLLON OU TECHNIQUEMENT ÉQUIVALENT.
- 10 PORTE BATTANTE

OUVERTURE À LA FRANÇAISE SUR PIVOT INVISIBLEEN CONTRE-PLAQUÉ (CP)

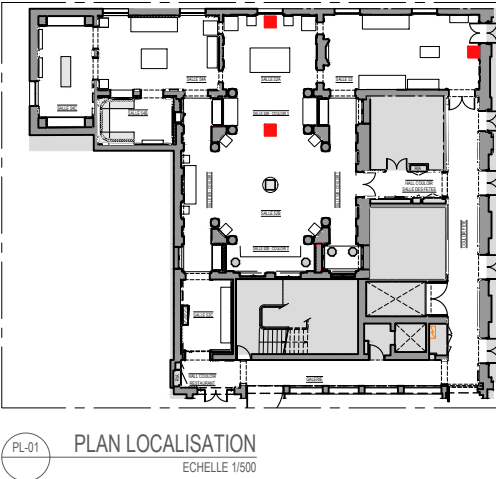
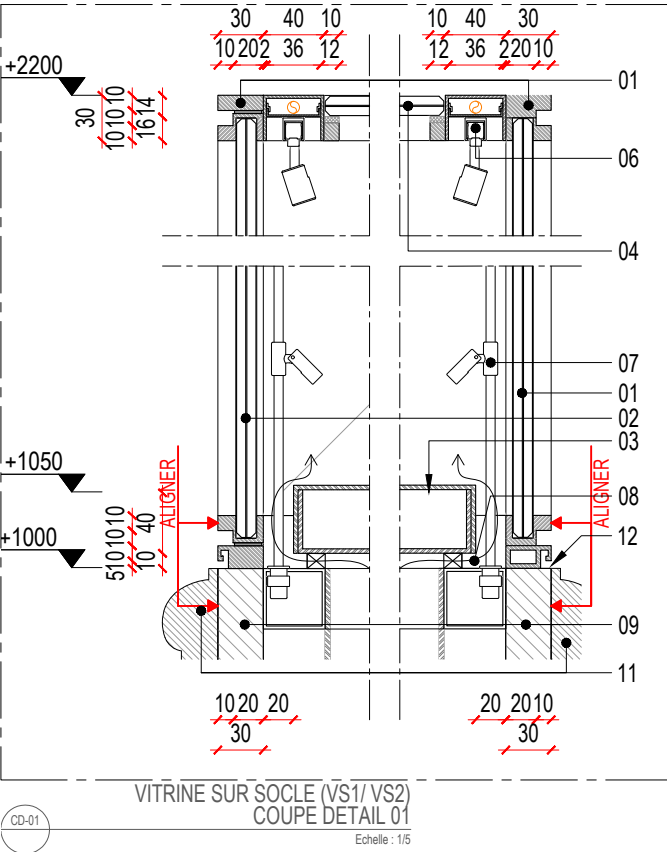
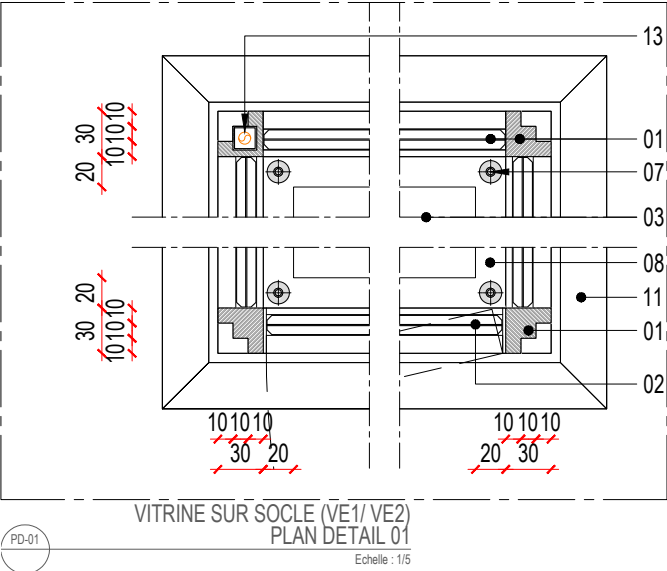
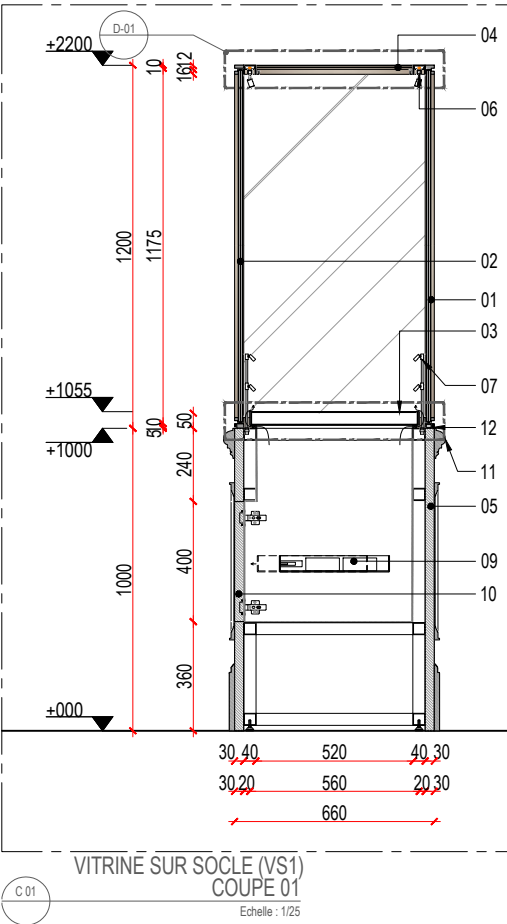
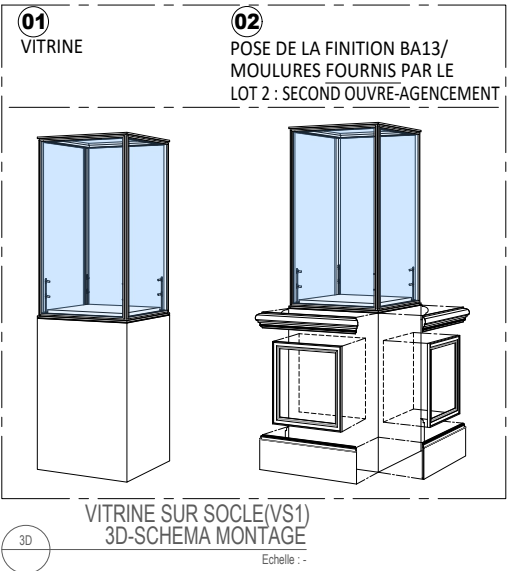
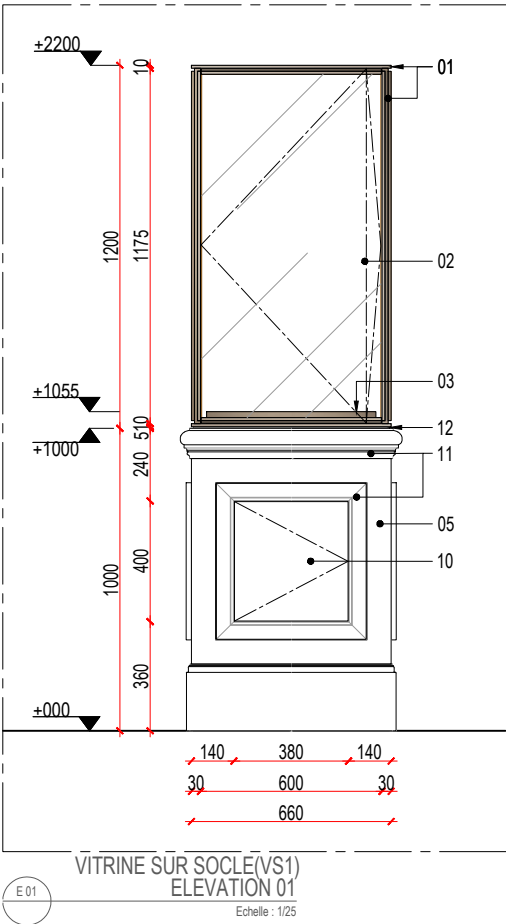
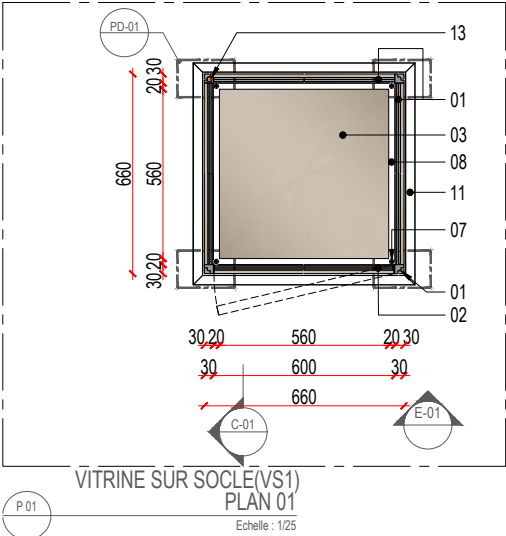
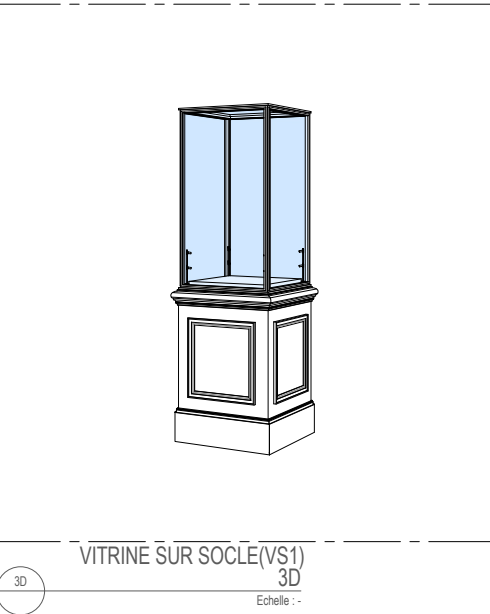
FINITION : PEINTURE MATE

COULEUR : À DÉFINIR AU CHOIX DE L'EPMO
- 11 MOULURES

LOT 2 SECOND ŒUVRE- AGENCEMENT
- 12 JOINT CREUX

RAINURE POUR FIXATION CARTEL
- 13 CADRE DORMANT FIXE - PASSAGE CABLE
- 14 MIRROIR

LOT 2 SECOND ŒUVRE- AGENCEMENT



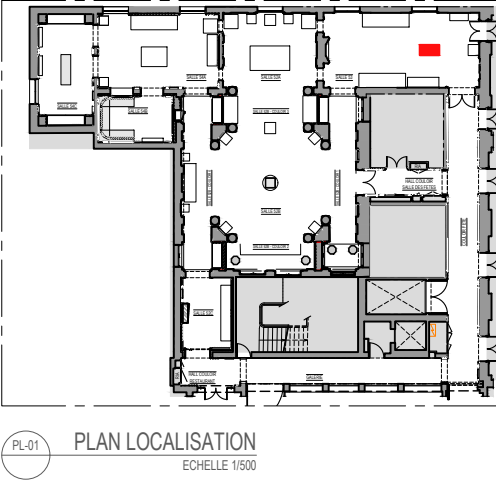
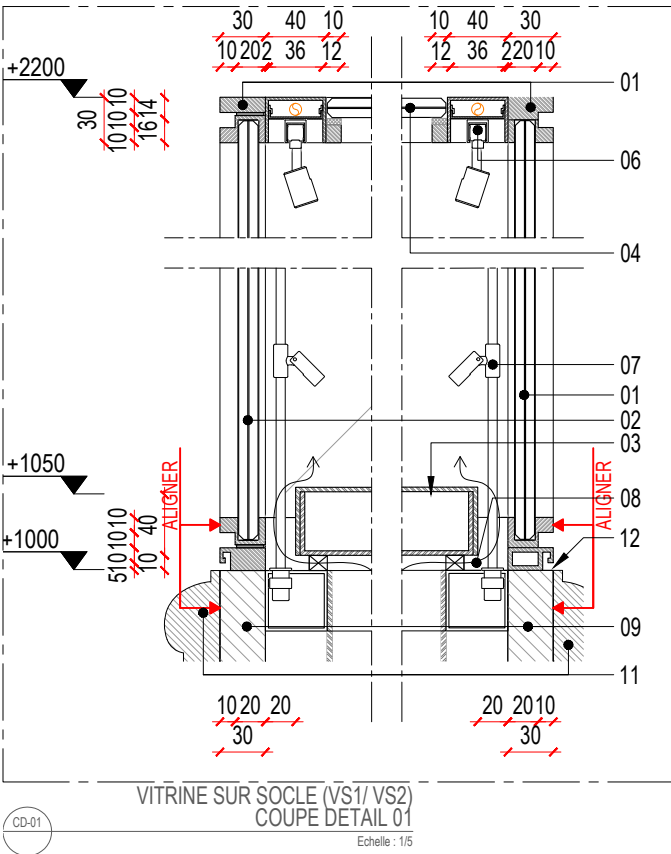
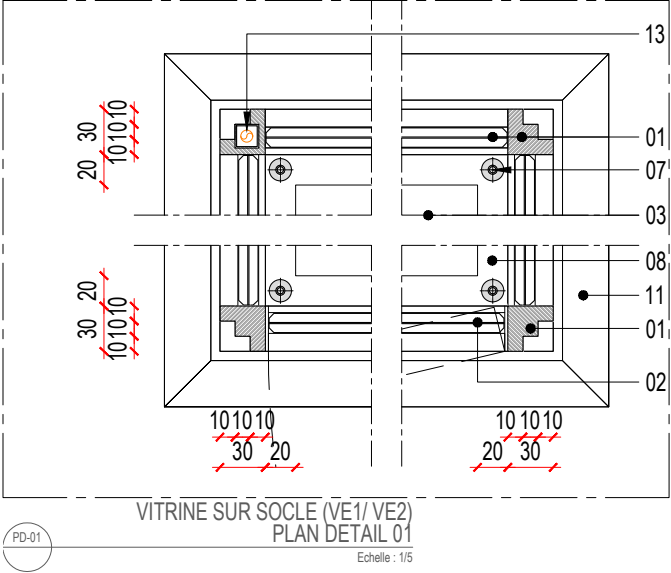
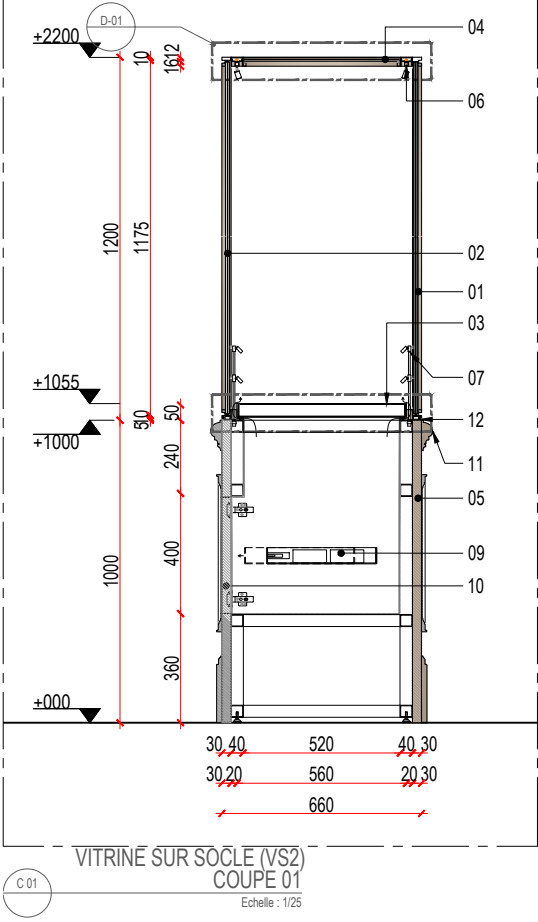
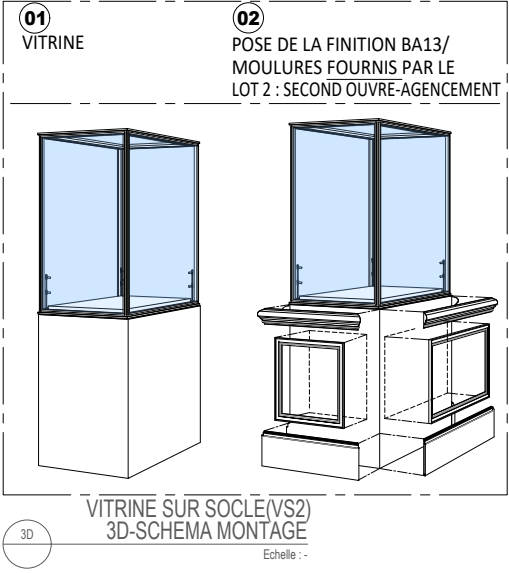
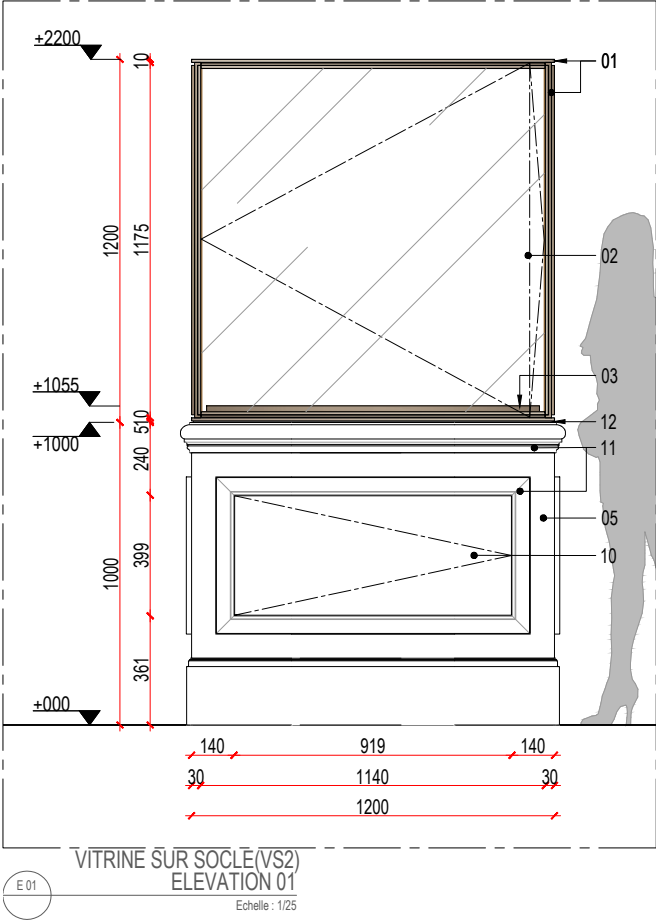
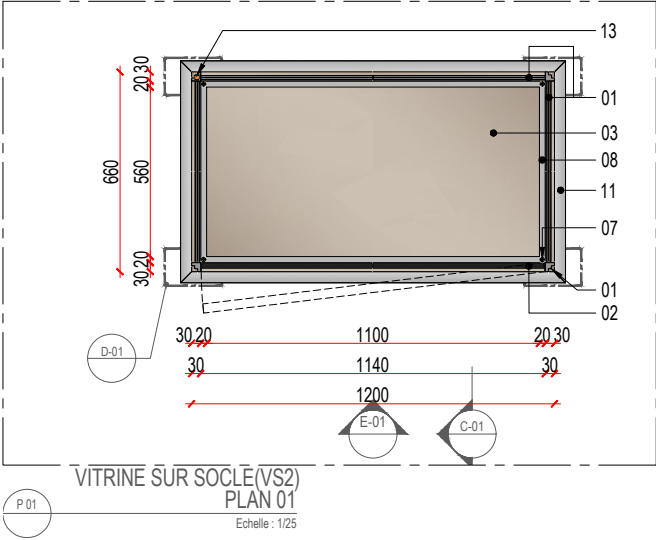
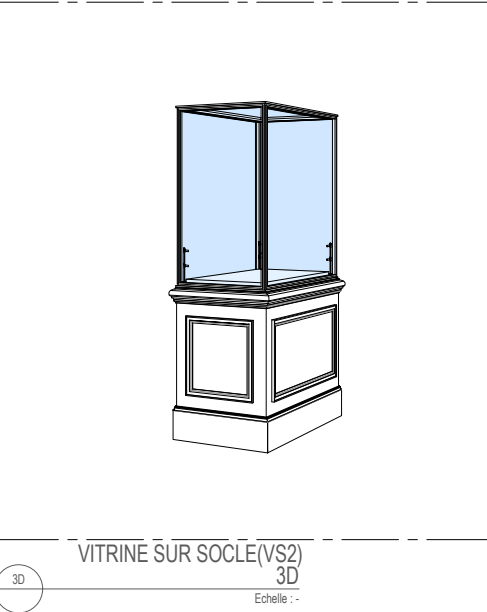
M O	SALLES 52a54 ARTS DECORATIFS	Emetteur SMOE	Dessin PROJET DETAIL VITRINE SUR SOCLE VS1	Phase DCE	Zone R+2	Échelle 1:25 1:5	Indice 1	Date 26/02/2025	Page VS1 CCTP 5.4.1
--------	---------------------------------	------------------	--	--------------	-------------	------------------------	-------------	--------------------	---------------------------

PROJET - DETAIL

MOBILIER MUSEOGRAPHIQUE

VITRINE SUR SOCLE VS2_S.53

- LEGENDE
- 01 CADRE DORMANT FIXE
FINITION : PEINTURE LISSE/ SATINÉ À 20% / ANTI-RAYURE THERMOLAQUÉE
TYPE AKZONOBEL INTERPON OU TECHNIQUEMENT ÉQUIVALENT
VERRE
EXTRA-CLAIRE BLANC/ FEUILLETÉ/ ANTI-REFLET, TYPE ESG-SECURIT
ASSEMBLAGE À COUPE D'ONGLET À 45° ET COLLAGE UV
- 02 CADRE DORMANT OUVRANT (PIVOT INVISIBLE)
FINITION : PEINTURE LISSE/ SATINÉ À 20% / ANTI-RAYURE THERMOLAQUÉE
TYPE AKZONOBEL INTERPON OU TECHNIQUEMENT ÉQUIVALENT
VERRE
EXTRA-CLAIRE BLANC/ FEUILLETÉ/ ANTI-REFLET, TYPE ESG-SECURIT
ASSEMBLAGE À COUPE D'ONGLET À 45° ET COLLAGE UV
- 03 SOCLE PRESENTATION
OSSATURE TUBULAIRE / HABILLAGE: TÔLE PLIE
FINITION : PEINTURE LISSE/ SATINÉ À 20% / ANTI-RAYURE THERMOLAQUÉE
TYPE AKZONOBEL INTERPON OU TECHNIQUEMENT ÉQUIVALENT
- 04 PLAFOND
Panneau VERRE
EXTRA-CLAIRE BLANC/ FEUILLETÉ/ ANTI-REFLET, TYPE ESG-SECURIT
ASSEMBLAGE À COUPE D'ONGLET À 45° ET COLLAGE UV
- 05 SOCLE
OSSATURE TUBULAIRE / HABILLAGE: PANNEAU CONTRE-PLAQUÉ (CP)-M3
FINITION : PEINTURE MATE
COULEUR : À DÉFINIR AU CHOIX DE L'EPMO
- 06 GORGE ECLAIRAGE
REFERENCE: BET ECLAIRAGE
FINITION : PEINTURE LISSE/ SATINÉ À 20% / ANTI-RAYURE THERMOLAQUÉE
TYPE AKZONOBEL INTERPON OU TECHNIQUEMENT ÉQUIVALENT
- 07 PROJECTEUR SUR MAT
REFERENCE: BET ECLAIRAGE
- 08 JOINT CREUX (CONSERVATION PREVENTIVE-20mm)
- 09 TIROIR BAC SILICA GEL
CAISSON EN TÔLE /SYSTÈME DE RAILS GLISSIÈRES TÉLESCOPIQUES
RÉFÉRENCE : ROLLON OU TECHNIQUEMENT ÉQUIVALENT.
- 10 PORTE BATTANTE
OUVERTURE À LA FRANÇAISE SUR PIVOT INVISIBLEEN CONTRE-PLAQUÉ (CP)
FINITION : PEINTURE MATE
COULEUR : À DÉFINIR AU CHOIX DE L'EPMO
- 11 MOULURES
LOT 2 SECOND ŒUVRE- AGENCEMENT
- 12 JOINT CREUX
RAINURE POUR FIXATION CARTEL
- 13 CADRE DORMANT FIXE - PASSAGE CABLE
- 14 MIRROIR
LOT 2 SECOND ŒUVRE- AGENCEMENT



PROJET - DETAIL

MOBILIER MUSEOGRAPHIQUE

VITRINE CLOCHE à POSER VC1_S.53

- LEGENDE
- 01 CADRE DORMANT FIXE

FINITION: PEINTURE LISSE/ SATINÉ À 20% / ANTI-RAYURE THERMOLAQUÉE

TYPE AKZONOBEL INTERPON OU TECHNIQUEMENT ÉQUIVALENT

VERRE

EXTRA-CLAIRE BLANC/ FEUILLETÉ/ ANTI-REFLET, TYPE ESG-SECURIT

ASSEMBLAGE À COUPE D'ONGLET À 45° ET COLLAGE UV
- 02 CADRE DORMANT OUVRANT (COULISSANT)

FINITION : PEINTURE LISSE/ SATINÉ À 20% / ANTI-RAYURE THERMOLAQUÉE

TYPE AKZONOBEL INTERPON OU TECHNIQUEMENT ÉQUIVALENT

VERRE

EXTRA-CLAIRE BLANC/ FEUILLETÉ/ ANTI-REFLET, TYPE ESG-SECURIT

ASSEMBLAGE À COUPE D'ONGLET À 45° ET COLLAGE UV
- 03 SOCLE PRESENTATION (COULISSANT)

OSSATURE TUBULAIRE / HABILLAGE: TÔLE PLIE

FINITION : PEINTURE LISSE/ SATINÉ À 20% / ANTI-RAYURE THERMOLAQUÉE

TYPE AKZONOBEL INTERPON OU TECHNIQUEMENT ÉQUIVALENT
- 04 PLAFOND

PANNEAU VERRE

EXTRA-CLAIRE BLANC/ FEUILLETÉ/ ANTI-REFLET, TYPE ESG-SECURIT

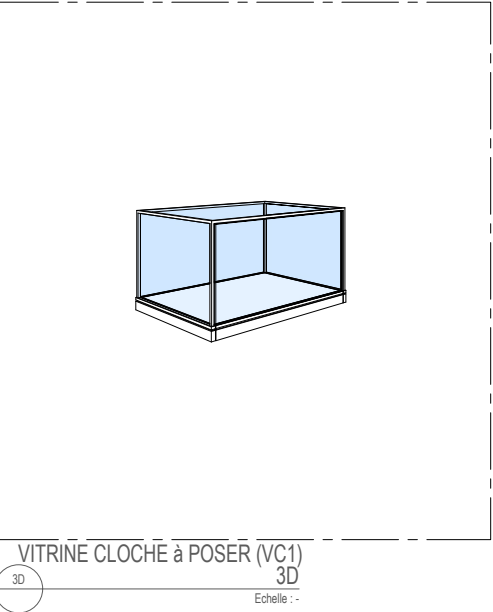
ASSEMBLAGE À COUPE D'ONGLET À 45° ET COLLAGE UV
- 05 SOCLE

OSSATURE TUBULAIRE / HABILLAGE: TÔLE PLIE

FINITION : PEINTURE LISSE/ SATINÉ À 20% / ANTI-RAYURE THERMOLAQUÉE

TYPE AKZONOBEL INTERPON OU TECHNIQUEMENT ÉQUIVALENT
- 06 JOINT CREUX
- 07 RAIL TELESCOPIC

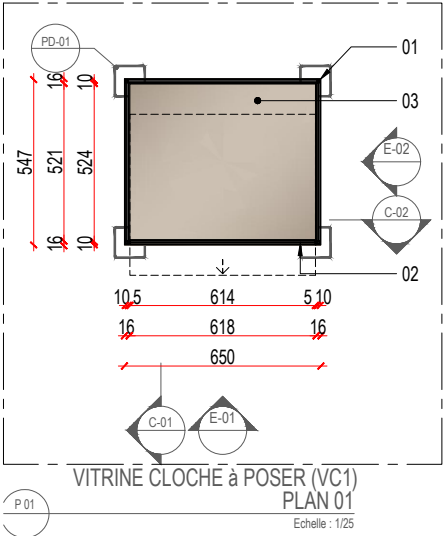
REFERENCE: ROLLON OU EQUIVALENT



VITRINE CLOCHE à POSER (VC1)

3D

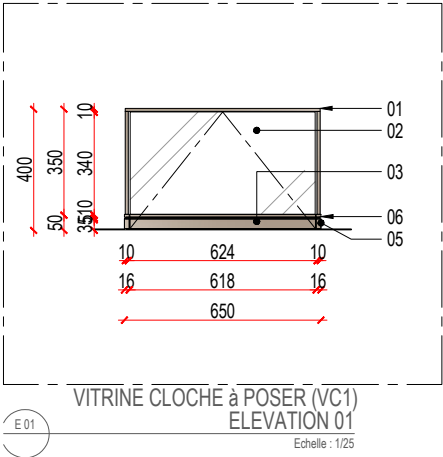
Echelle : -



VITRINE CLOCHE à POSER (VC1)

PLAN 01

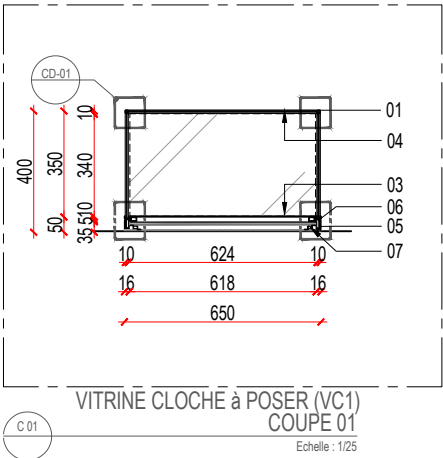
Echelle : 1/25



VITRINE CLOCHE à POSER (VC1)

ELEVATION 01

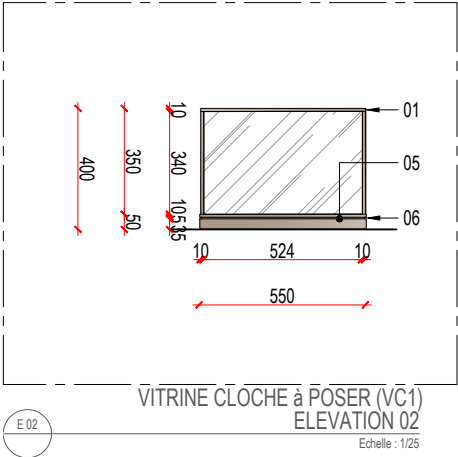
Echelle : 1/25



VITRINE CLOCHE à POSER (VC1)

COUPE 01

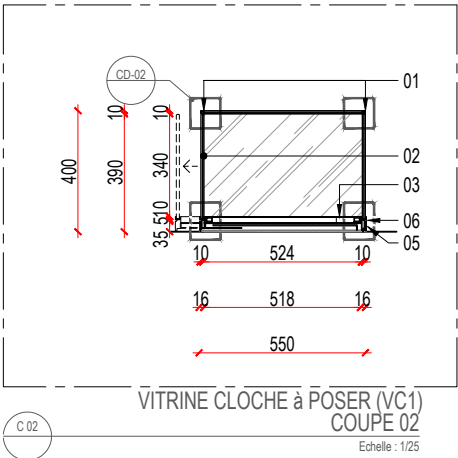
Echelle : 1/25



VITRINE CLOCHE à POSER (VC1)

ELEVATION 02

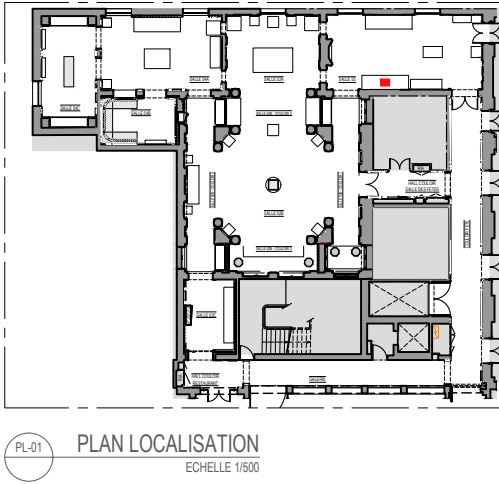
Echelle : 1/25



VITRINE CLOCHE à POSER (VC1)

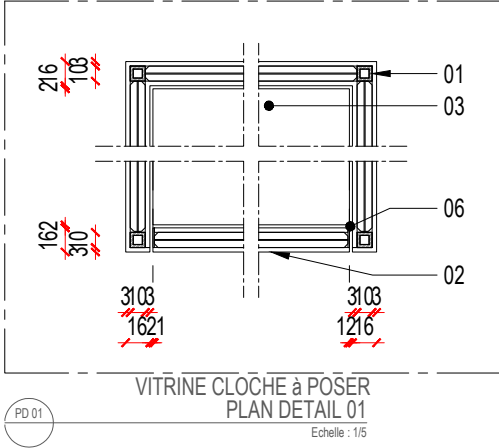
COUPE 02

Echelle : 1/25



PLAN LOCALISATION

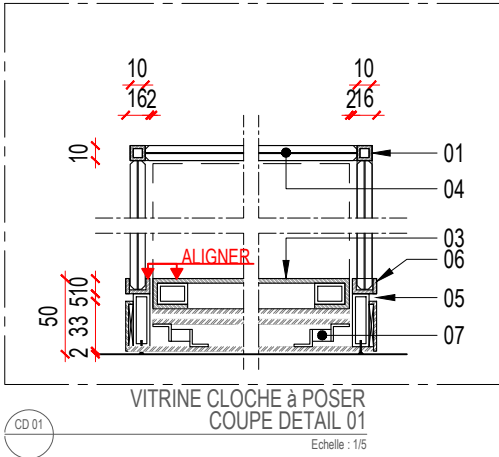
ECHELLE 1/500



VITRINE CLOCHE à POSER

PLAN DETAIL 01

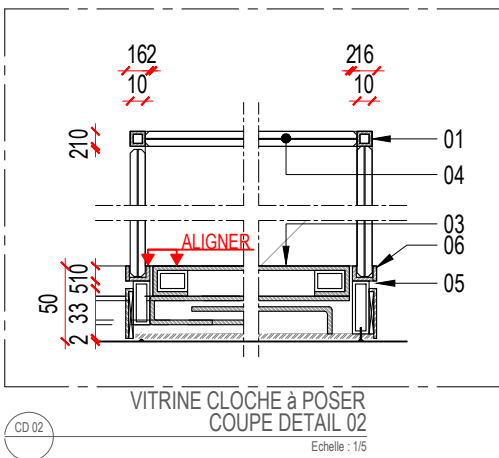
Echelle : 1/5



VITRINE CLOCHE à POSER

COUPE DETAIL 01

Echelle : 1/5



VITRINE CLOCHE à POSER

COUPE DETAIL 02

Echelle : 1/5

PROJET - DETAIL

MOBILIER MUSEOGRAPHIQUE

VITRINE CLOCHE à POSER VC2_S.54a

- LEGENDE
- 01 CADRE DORMANT FIXE

FINITION : PEINTURE LISSE/ SATINÉ À 20% / ANTI-RAYURE THERMOLAQUÉE

TYPE AKZONOBEL INTERPON OU TECHNIQUEMENT ÉQUIVALENT

VERRE

EXTRA-CLAIRE BLANC/ FEUILLETÉ/ ANTI-REFLET, TYPE ESG-SECURIT

ASSEMBLAGE À COUPE D'ONGLET À 45° ET COLLAGE UV
- 02 CADRE DORMANT OUVRANT (COULISSANT)

FINITION : PEINTURE LISSE/ SATINÉ À 20% / ANTI-RAYURE THERMOLAQUÉE

TYPE AKZONOBEL INTERPON OU TECHNIQUEMENT ÉQUIVALENT

VERRE

EXTRA-CLAIRE BLANC/ FEUILLETÉ/ ANTI-REFLET, TYPE ESG-SECURIT

ASSEMBLAGE À COUPE D'ONGLET À 45° ET COLLAGE UV
- 03 SOCLE PRESENTATION (COULISSANT)

OSSATURE TUBULAIRE / HABILLAGE: TÔLE PLIE

FINITION : PEINTURE LISSE/ SATINÉ À 20% / ANTI-RAYURE THERMOLAQUÉE

TYPE AKZONOBEL INTERPON OU TECHNIQUEMENT ÉQUIVALENT
- 04 PLAFOND

PANNEAU VERRE

EXTRA-CLAIRE BLANC/ FEUILLETÉ/ ANTI-REFLET, TYPE ESG-SECURIT

ASSEMBLAGE À COUPE D'ONGLET À 45° ET COLLAGE UV
- 05 SOCLE

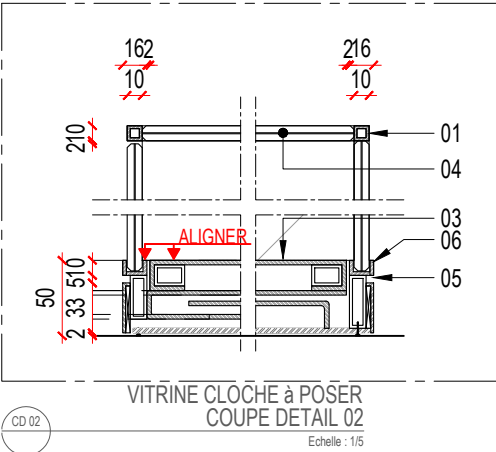
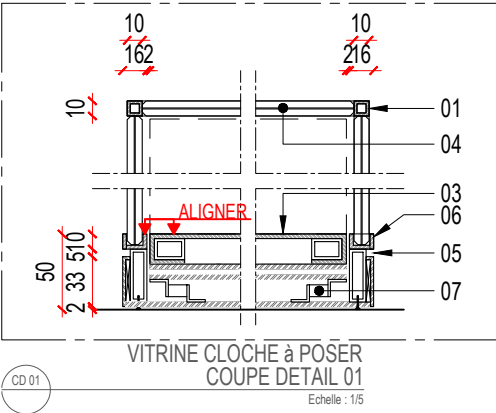
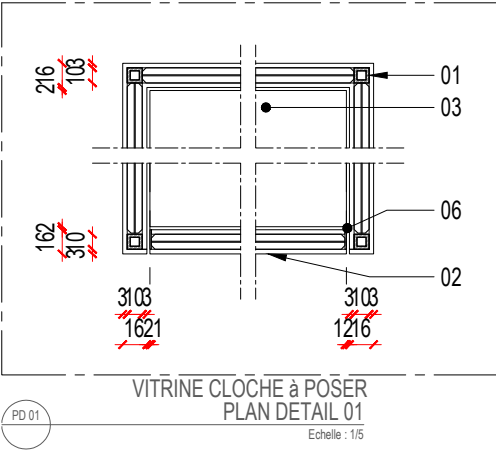
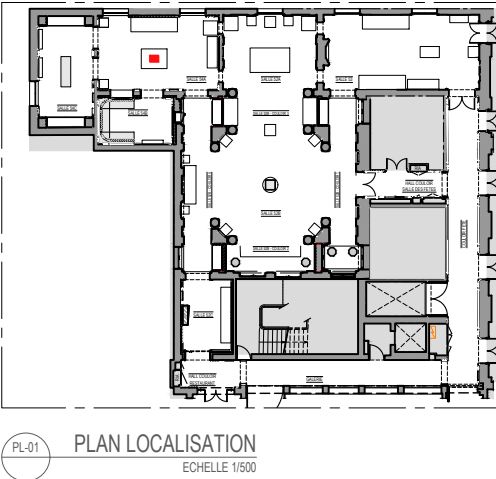
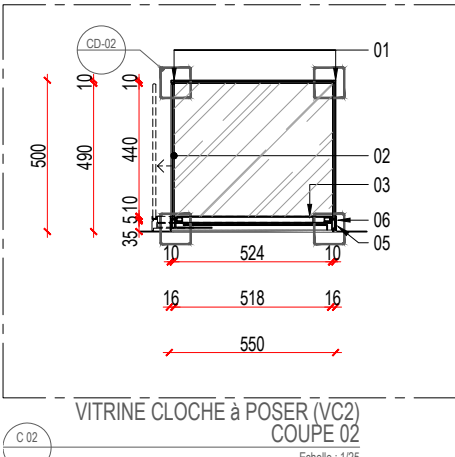
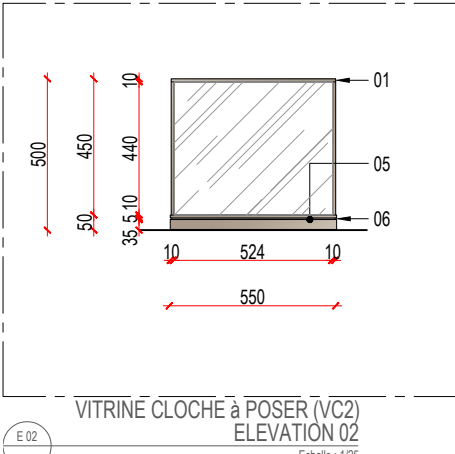
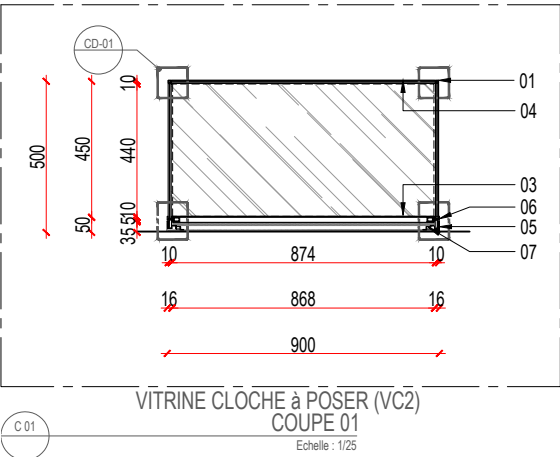
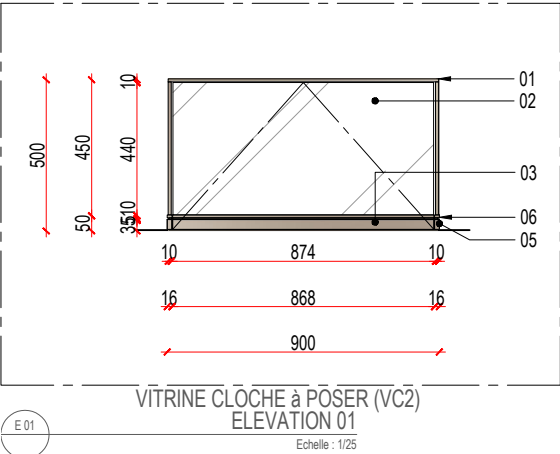
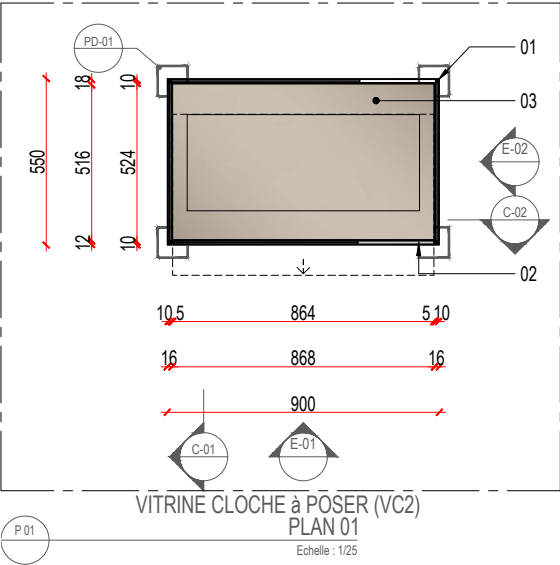
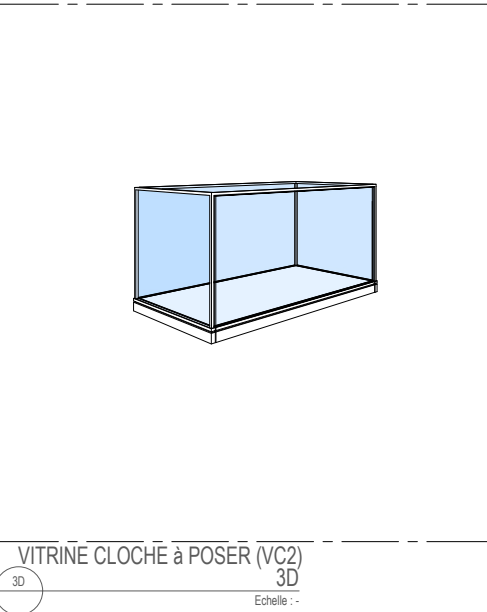
OSSATURE TUBULAIRE / HABILLAGE: TÔLE PLIE

FINITION : PEINTURE LISSE/ SATINÉ À 20% / ANTI-RAYURE THERMOLAQUÉE

TYPE AKZONOBEL INTERPON OU TECHNIQUEMENT ÉQUIVALENT
- 06 JOINT CREUX

07 RAIL TELESCOPIC

REFERENCE: ROLLON OU EQUIVALENT


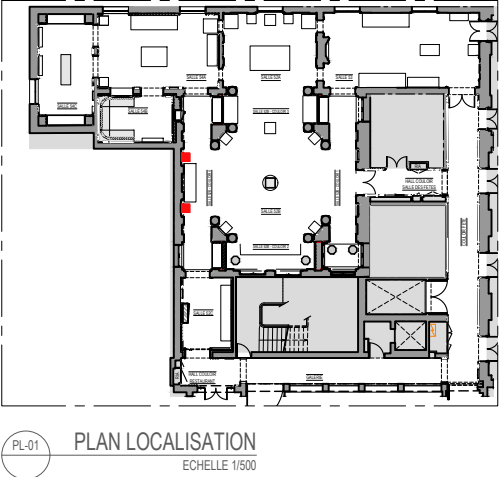
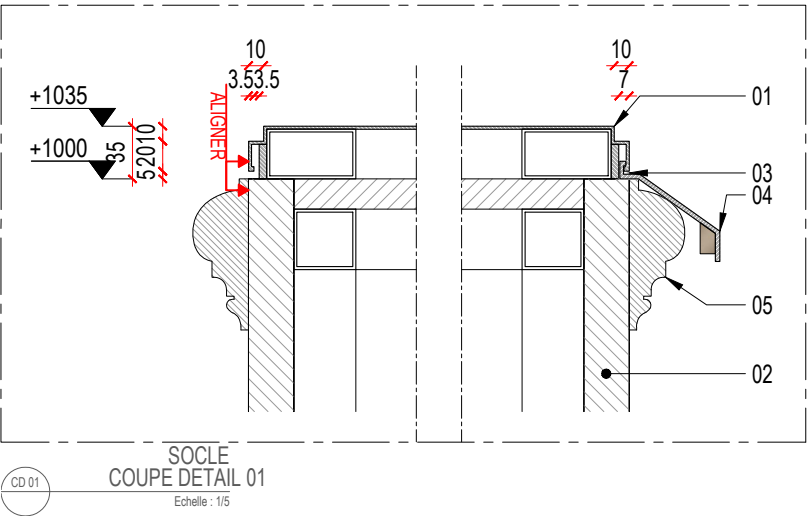
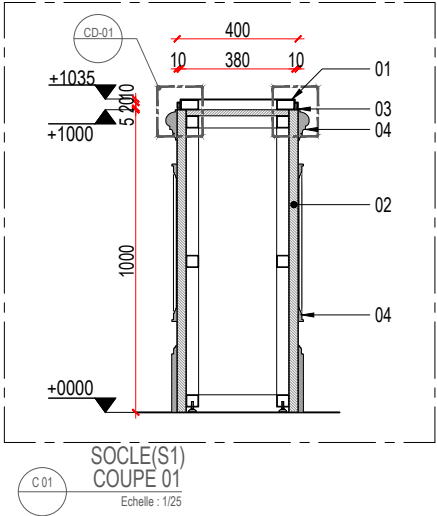
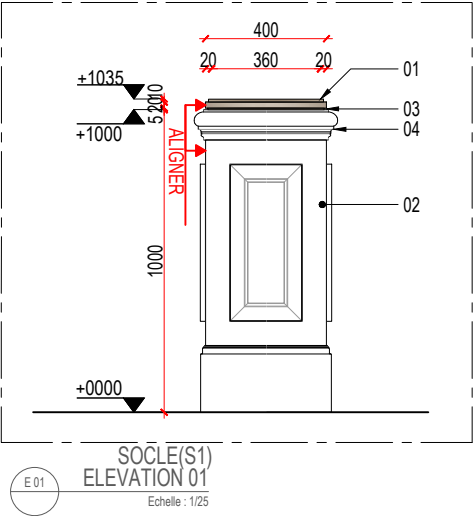
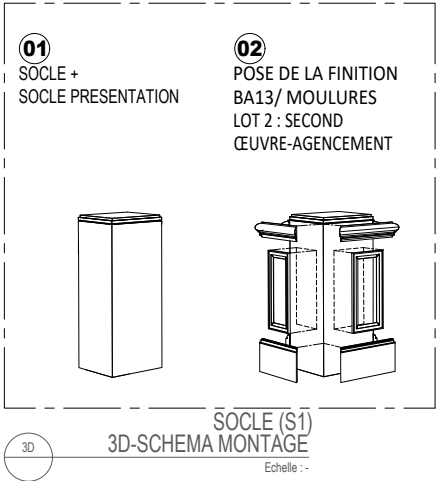
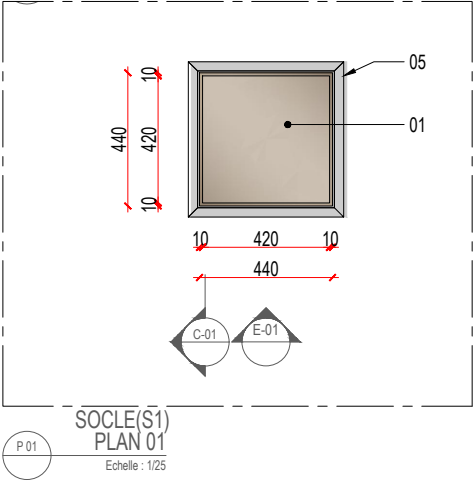


PROJET - DETAIL

MOBILIER MUSEOGRAPHIQUE

SOCLE S1_S.52b

- LEGENDE
- 01 **SOCLE PRESENTATION**
OSSATURE TUBULAIRE / HABILLAGE: TÔLE PLIE
FINITION : PEINTURE LISSE/ SATINÉ À 20% / ANTI-RAYURE THERMOLAQUÉE
TYPE AKZONOBEL INTERPON OU TECHNIQUEMENT ÉQUIVALENT
- 02 **SOCLE**
OSSATURE TUBULAIRE / HABILLAGE: PANNEAU CONTRE-PLAQUÉ (CP)-M3
FINITION : PEINTURE MATE
COULEUR : À DÉFINIR AU CHOIX DE L'EPMO
- 03 **JOINT CREUX**
RAINURE POUR FIXATION CARTEL
- 04 **CARTEL**
- 05 **MOULURES**
LOT 2 SECOND ŒUVRE- AGENCEMENT


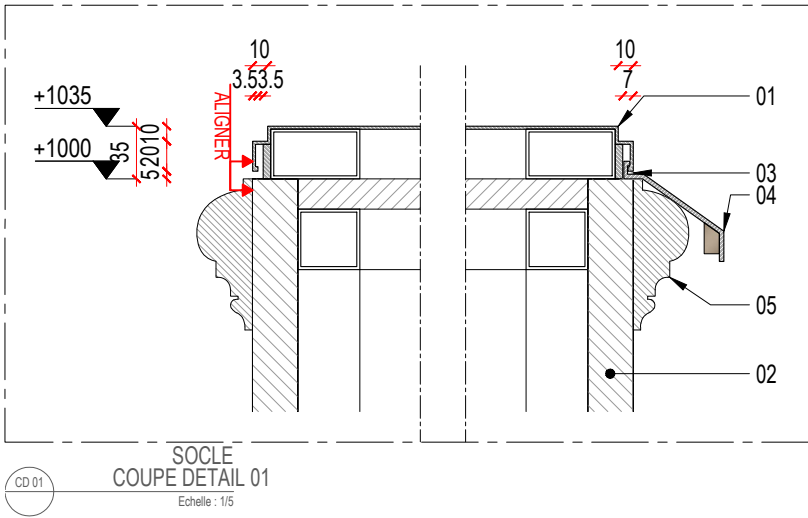
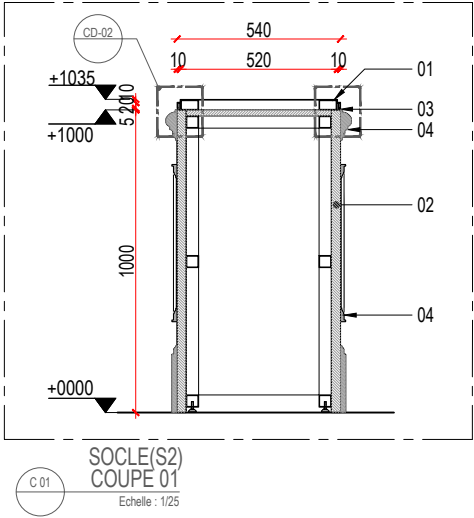
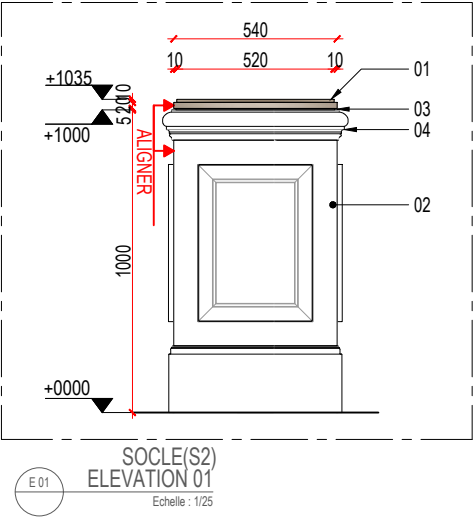
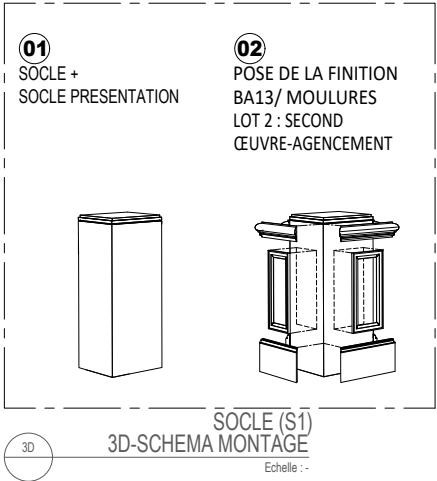
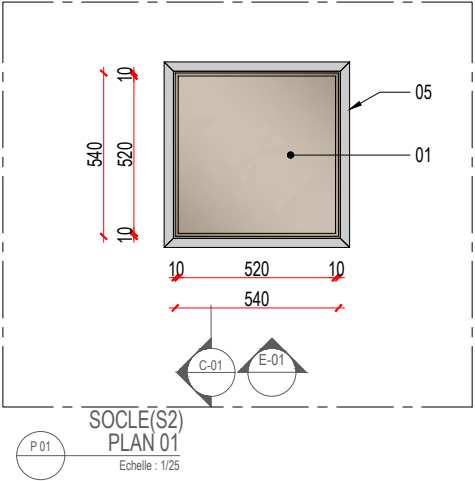
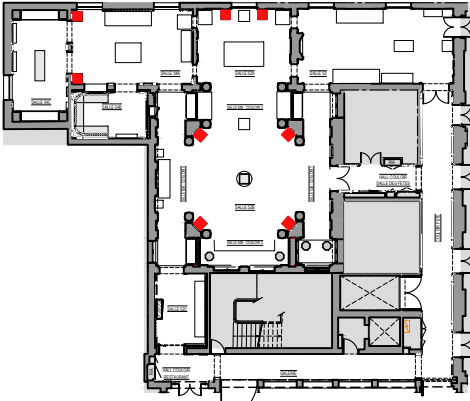


PROJET - DETAIL

MOBILIER MUSEOGRAPHIQUE

SOCLE S2_ S.52a/ S.52b/ S.54a

- LEGENDE
- 01 **SOCLE PRESENTATION**
OSSATURE TUBULAIRE / HABILLAGE: TÔLE PLIE
FINITION : PEINTURE LISSE/ SATINÉ À 20% / ANTI-RAYURE THERMOLAQUÉE
TYPE AKZONOBEL INTERPON OU TECHNIQUEMENT ÉQUIVALENT
- 02 **SOCLE**
OSSATURE TUBULAIRE / HABILLAGE: PANNEAU CONTRE-PLAQUÉ (CP)-M3
FINITION : PEINTURE MATE
COULEUR : À DÉFINIR AU CHOIX DE L'EPMO
- 03 **JOINT CREUX**
RAINURE POUR FIXATION CARTEL
- 04 **CARTEL**
- 05 **MOULURES**
LOT 2 SECOND ŒUVRE- AGENCEMENT

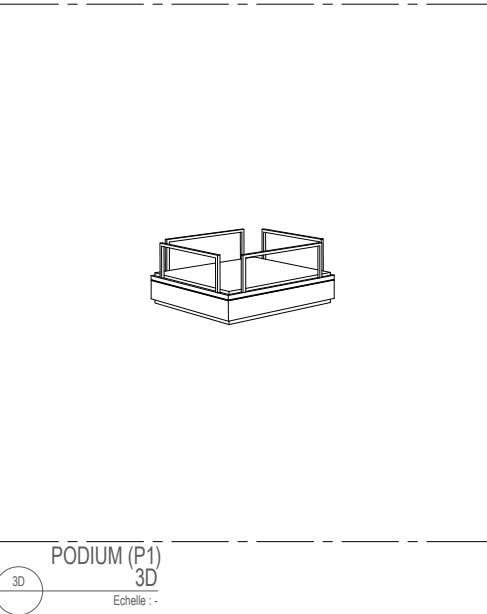
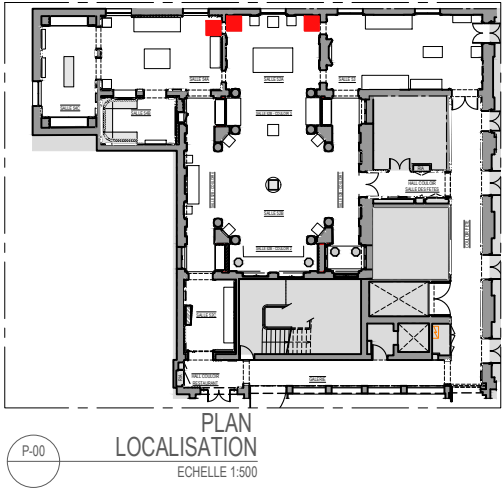
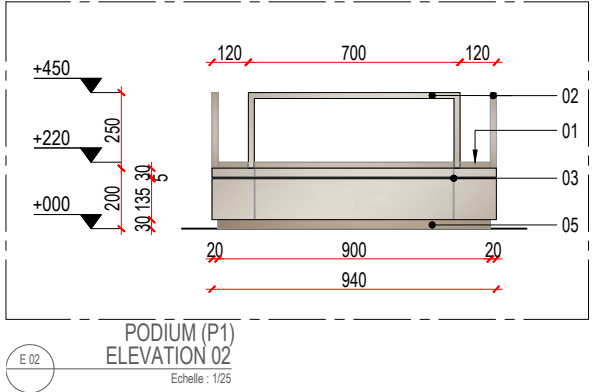
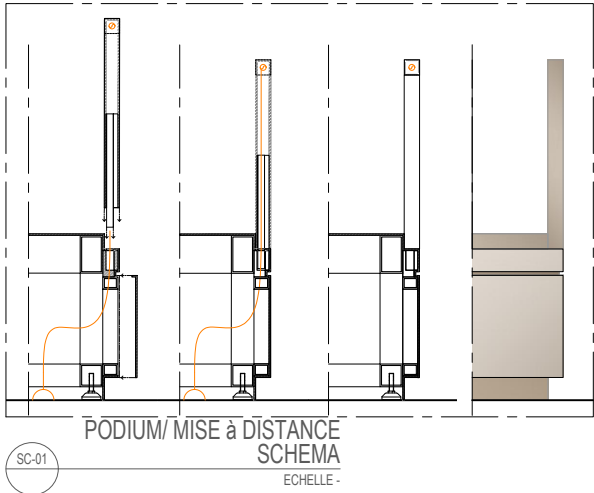
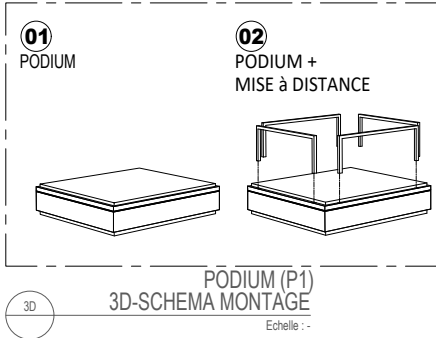
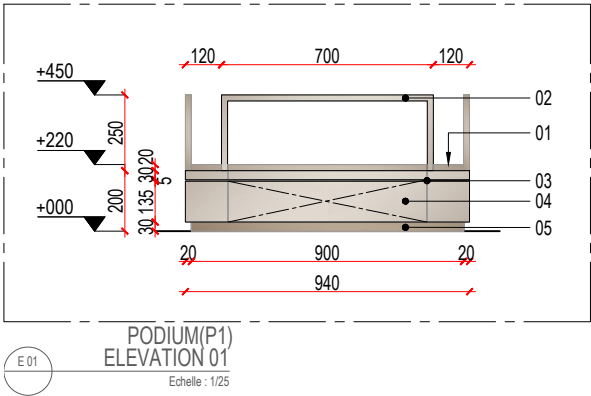
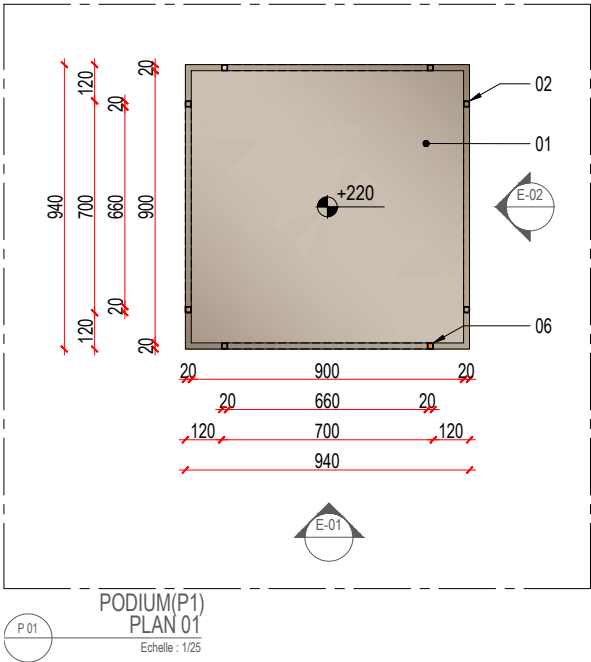


PROJET - DETAIL

MOBILIER MUSEOGRAPHIQUE

PODIUM P1_S.52a/ S.54a

- LEGENDE
- 01 **PODIUM**
OSSATURE TUBULAIRE / HABILLAGE: TÔLE PLIE
FINITION : PEINTURE LISSE/ SATINÉ À 20% / ANTI-RAYURE THERMOLAQUÉE
TYPE AKZONOBEL INTERPON OU TECHNIQUEMENT ÉQUIVALENT
- 02 **MISE à DISTANCE**
PROFIL MÉTALLIQUE CARRE (20 mm)
FINITION : PEINTURE LISSE/ SATINÉ À 20% / ANTI-RAYURE THERMOLAQUÉE
TYPE AKZONOBEL INTERPON OU TECHNIQUEMENT ÉQUIVALENT
- 03 **JOINT CREUX**
- 04 **PODIUM - FACADE MAGNÉTIQUE**
ACCÈS ALIMENTATION ÉLECTRIQUE /ENCASTREMENT TRANSPALETTE
FINITION : PEINTURE LISSE/ SATINÉ À 20% / ANTI-RAYURE THERMOLAQUÉE
TYPE AKZONOBEL INTERPON OU TECHNIQUEMENT ÉQUIVALENT
- 05 **PODIUM - PLINTHE**
FINITION : PEINTURE LISSE/ SATINÉ À 20% / ANTI-RAYURE THERMOLAQUÉE
TYPE AKZONOBEL INTERPON OU TECHNIQUEMENT ÉQUIVALENT
- 06 **MISE à DISTANCE - PASSAGE CABLE**

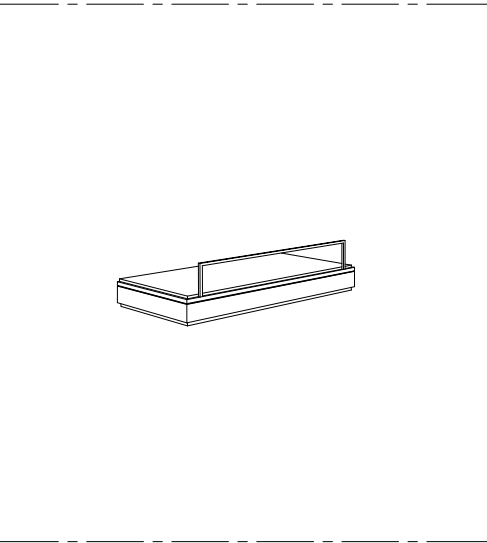
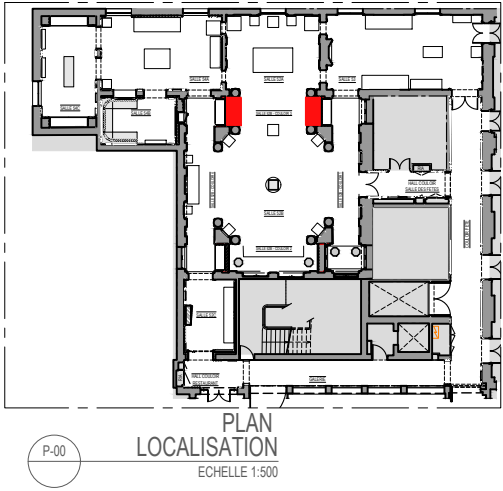
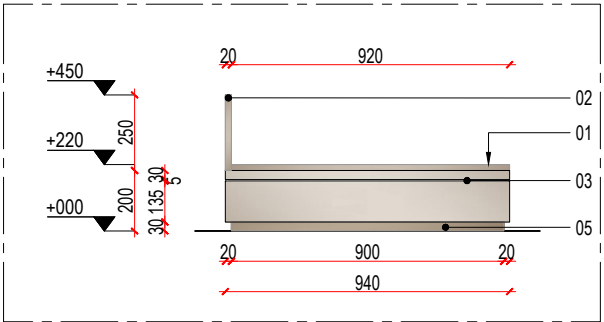
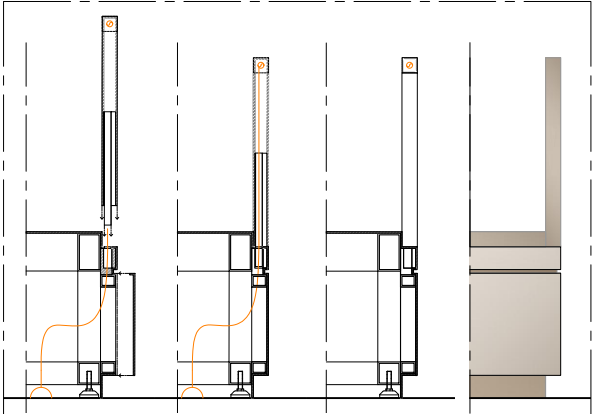
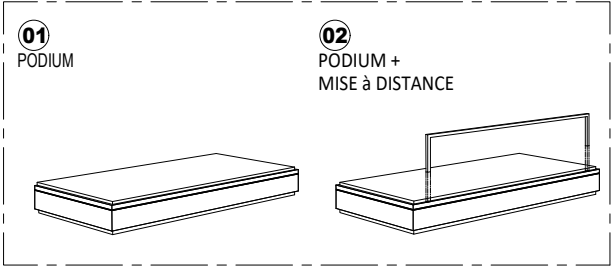
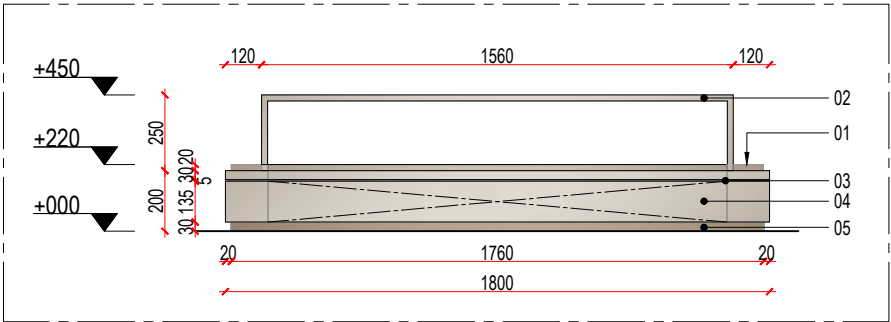
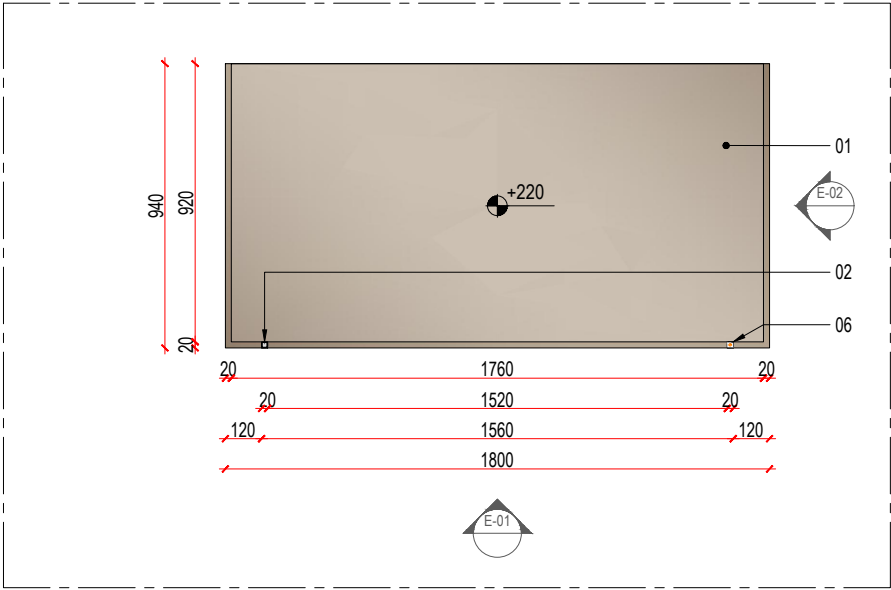


PROJET - DETAIL

MOBILIER MUSEOGRAPHIQUE

PODIUM P2_S.52a/ S.54a

- LEGENDE
- 01 **PODIUM**
OSSATURE TUBULAIRE / HABILLAGE: TÔLE PLIE
FINITION : PEINTURE LISSE/ SATINÉ À 20% / ANTI-RAYURE THERMOLAQUÉE
TYPE AKZONOBEL INTERPON OU TECHNIQUEMENT ÉQUIVALENT
 - 02 **MISE à DISTANCE**
PROFIL MÉTALLIQUE CARRE (20 mm)
FINITION : PEINTURE LISSE/ SATINÉ À 20% / ANTI-RAYURE THERMOLAQUÉE
TYPE AKZONOBEL INTERPON OU TECHNIQUEMENT ÉQUIVALENT
 - 03 **JOINT CREUX**
 - 04 **PODIUM - FACADE MAGNÉTIQUE**
ACCÈS ALIMENTATION ÉLECTRIQUE /ENCASTREMENT TRANSPALETTE
FINITION : PEINTURE LISSE/ SATINÉ À 20% / ANTI-RAYURE THERMOLAQUÉE
TYPE AKZONOBEL INTERPON OU TECHNIQUEMENT ÉQUIVALENT
 - 05 **PODIUM - PLINTHE**
FINITION : PEINTURE LISSE/ SATINÉ À 20% / ANTI-RAYURE THERMOLAQUÉE
TYPE AKZONOBEL INTERPON OU TECHNIQUEMENT ÉQUIVALENT
 - 06 **MISE à DISTANCE - PASSAGE CABLE**

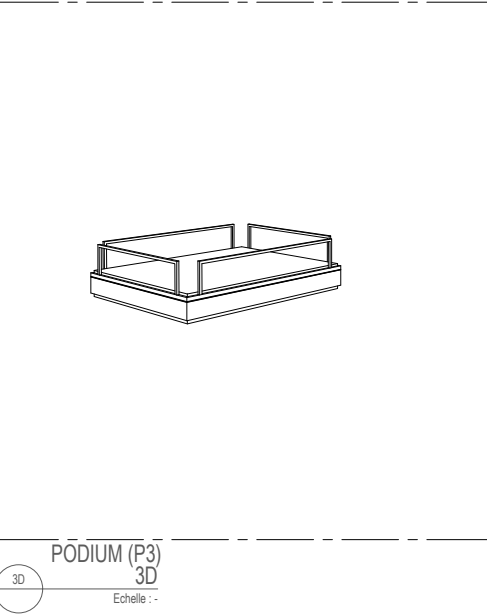
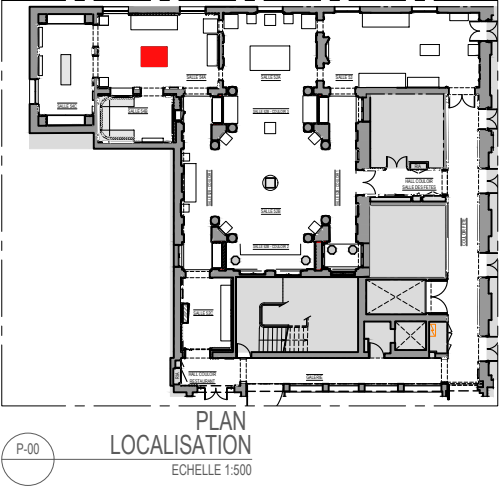
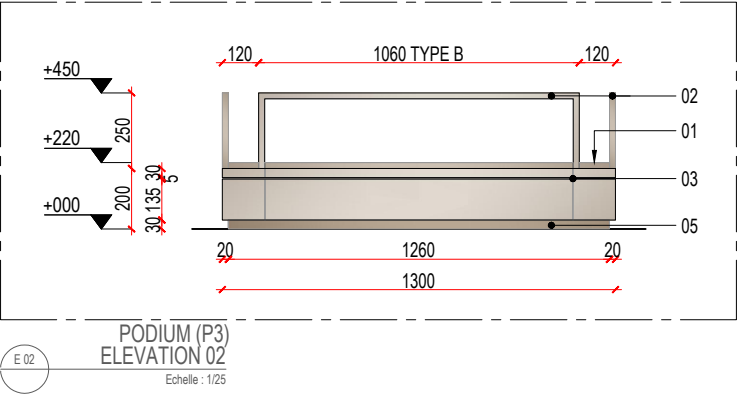
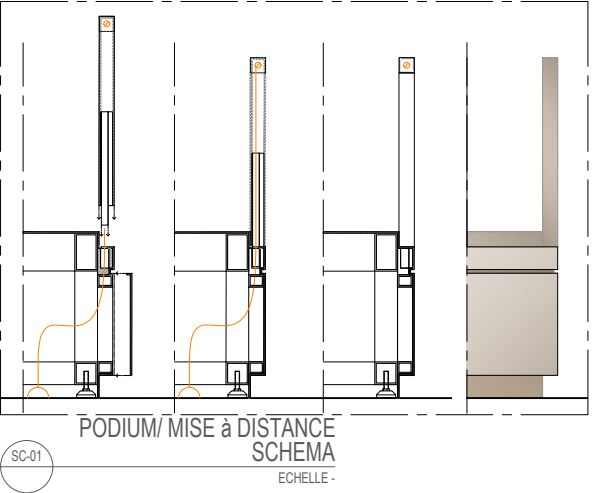
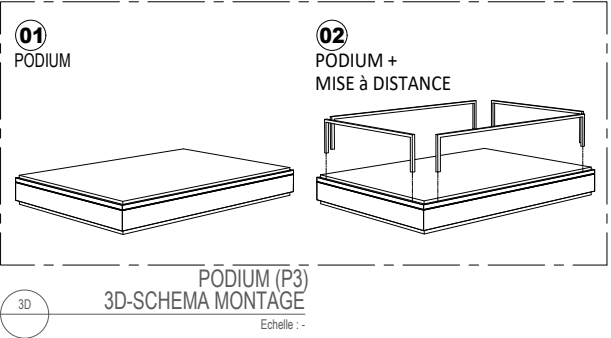
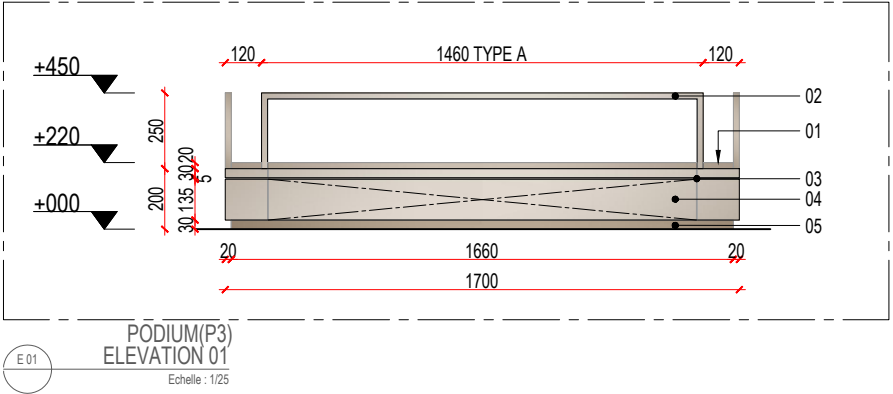
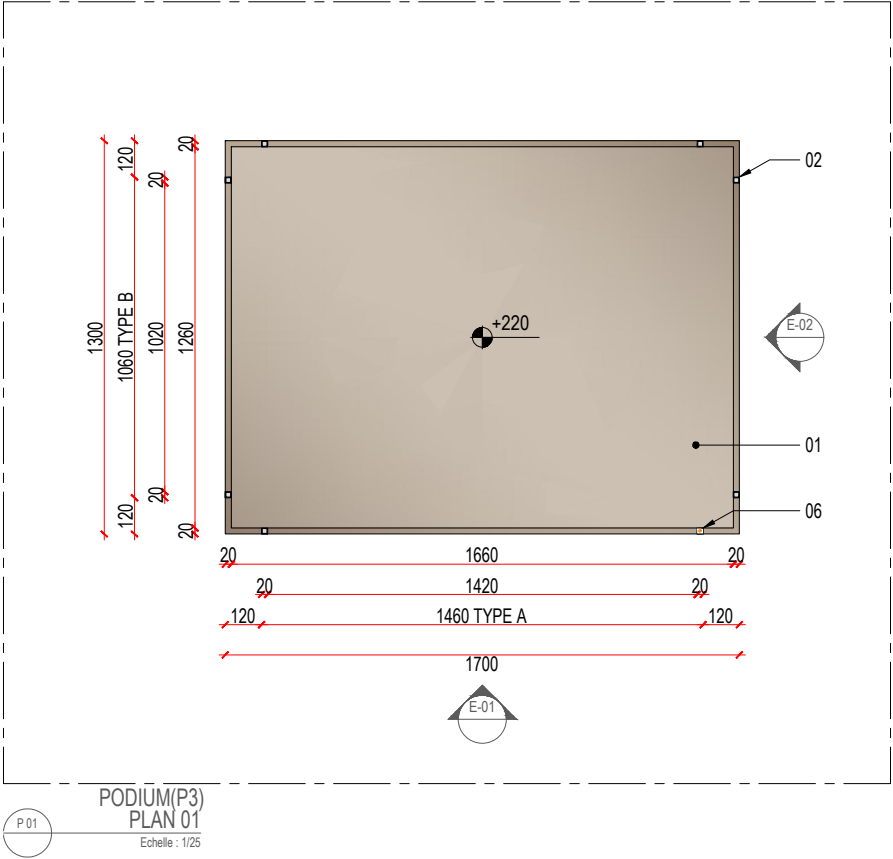


PROJET - DETAIL

MOBILIER MUSEOGRAPHIQUE

PODIUM P3_S.54a

- LEGENDE
- 01 **PODIUM**
OSSATURE TUBULAIRE / HABILLAGE: TÔLE PLIE
FINITION : PEINTURE LISSE/ SATINÉ À 20% / ANTI-RAYURE THERMOLAQUÉE
TYPE AKZONOBEL INTERPON OU TECHNIQUEMENT ÉQUIVALENT
- 02 **MISE à DISTANCE**
PROFIL MÉTALLIQUE CARRE (20 mm)
FINITION : PEINTURE LISSE/ SATINÉ À 20% / ANTI-RAYURE THERMOLAQUÉE
TYPE AKZONOBEL INTERPON OU TECHNIQUEMENT ÉQUIVALENT
- 03 **JOINT CREUX**
- 04 **PODIUM - FACADE MAGNÉTIQUE**
ACCÈS ALIMENTATION ÉLECTRIQUE /ENCASTREMENT TRANSPALETTE
FINITION : PEINTURE LISSE/ SATINÉ À 20% / ANTI-RAYURE THERMOLAQUÉE
TYPE AKZONOBEL INTERPON OU TECHNIQUEMENT ÉQUIVALENT
- 05 **PODIUM - PLINTHE**
FINITION : PEINTURE LISSE/ SATINÉ À 20% / ANTI-RAYURE THERMOLAQUÉE
TYPE AKZONOBEL INTERPON OU TECHNIQUEMENT ÉQUIVALENT
- 06 **MISE à DISTANCE - PASSAGE CABLE**



PROJET - DETAIL

MOBILIER MUSEOGRAPHIQUE

PODIUM P4_S.52b

- LEGENDE
- 01

PODIUM

OSSATURE TUBULAIRE / HABILLAGE: TÔLE PLIE

FINITION : PEINTURE LISSE/ SATINÉ À 20% / ANTI-RAYURE THERMOLAQUÉE

TYPE AKZONOBEL INTERPON OU TECHNIQUEMENT ÉQUIVALENT
- 02

MISE à DISTANCE

PROFIL METALLIQUE CARRE (20 mm)

FINITION : PEINTURE LISSE/ SATINÉ À 20% / ANTI-RAYURE THERMOLAQUÉE

TYPE AKZONOBEL INTERPON OU TECHNIQUEMENT ÉQUIVALENT
- 03

JOINT CREUX
- 04

PODIUM - FACADE MAGNÉTIQUE

ACCÈS ALIMENTATION ÉLECTRIQUE /ENCASTREMENT TRANSPALETTE

FINITION : PEINTURE LISSE/ SATINÉ À 20% / ANTI-RAYURE THERMOLAQUÉE

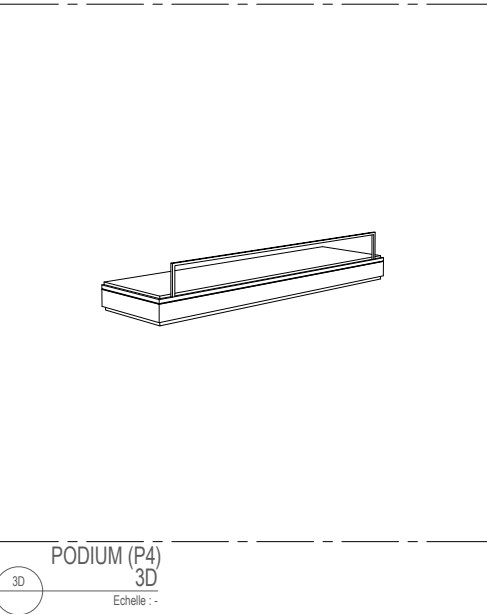
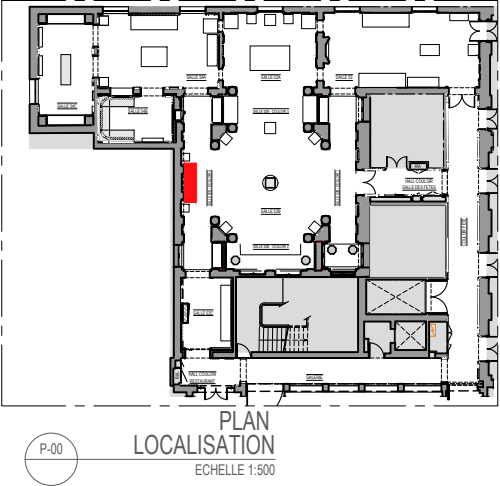
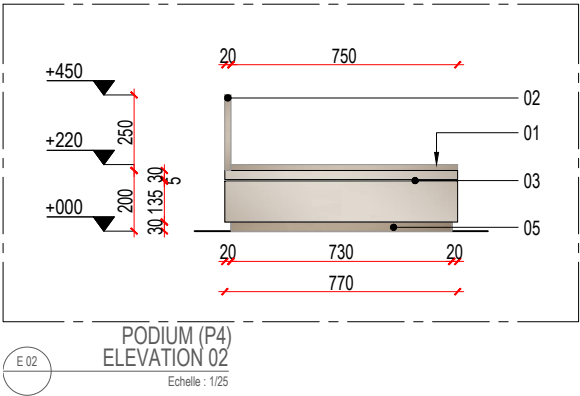
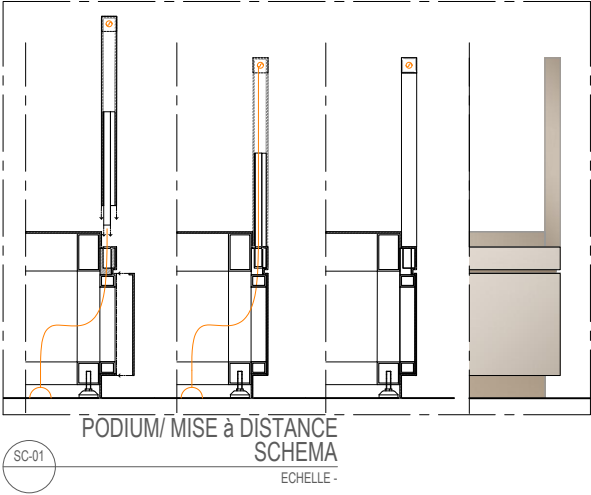
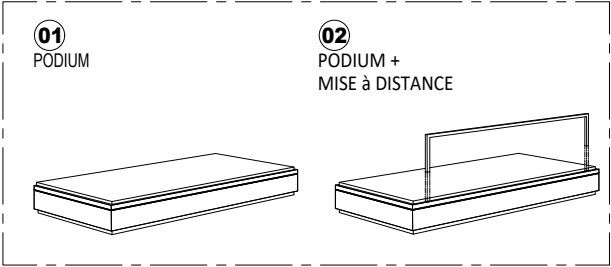
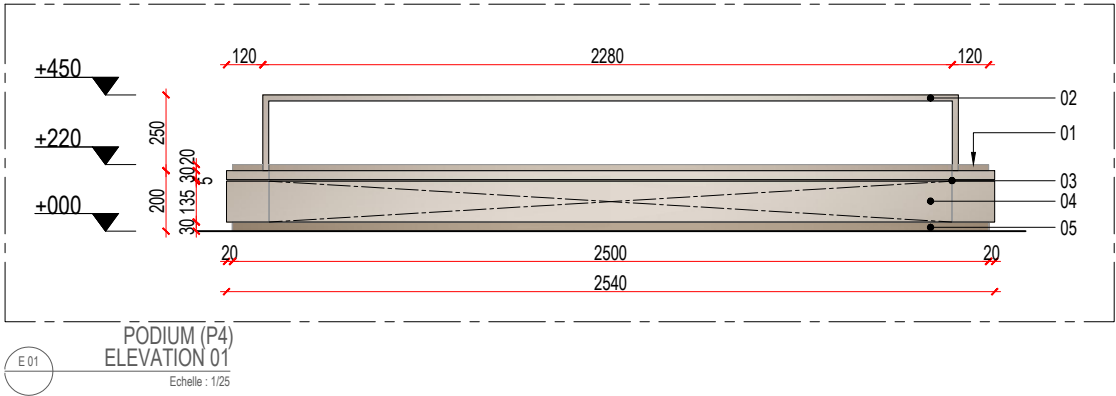

TYPE AKZONOBEL INTERPON OU TECHNIQUEMENT ÉQUIVALENT
- 05

PODIUM - PLINTHE

FINITION : PEINTURE LISSE/ SATINÉ À 20% / ANTI-RAYURE THERMOLAQUÉE

TYPE AKZONOBEL INTERPON OU TECHNIQUEMENT ÉQUIVALENT
- 06

MISE à DISTANCE - PASSAGE CABLE



PROJET - DETAIL

MOBILIER MUSEOGRAPHIQUE

PODIUM P5_S.52b

- LEGENDE
- 01

PODIUM

OSSATURE TUBULAIRE / HABILLAGE: TÔLE PLIE

FINITION : PEINTURE LISSE/ SATINÉ À 20% / ANTI-RAYURE THERMOLAQUÉE

TYPE AKZONOBEL INTERPON OU TECHNIQUEMENT ÉQUIVALENT
- 02

MISE à DISTANCE

PROFIL MÉTALLIQUE CARRE (20 mm)

FINITION : PEINTURE LISSE/ SATINÉ À 20% / ANTI-RAYURE THERMOLAQUÉE

TYPE AKZONOBEL INTERPON OU TECHNIQUEMENT ÉQUIVALENT
- 03

JOINT CREUX
- 04

PODIUM - FACADE MAGNÉTIQUE

ACCÈS ALIMENTATION ÉLECTRIQUE /ENCASTREMENT TRANSPALETTE

FINITION : PEINTURE LISSE/ SATINÉ À 20% / ANTI-RAYURE THERMOLAQUÉE

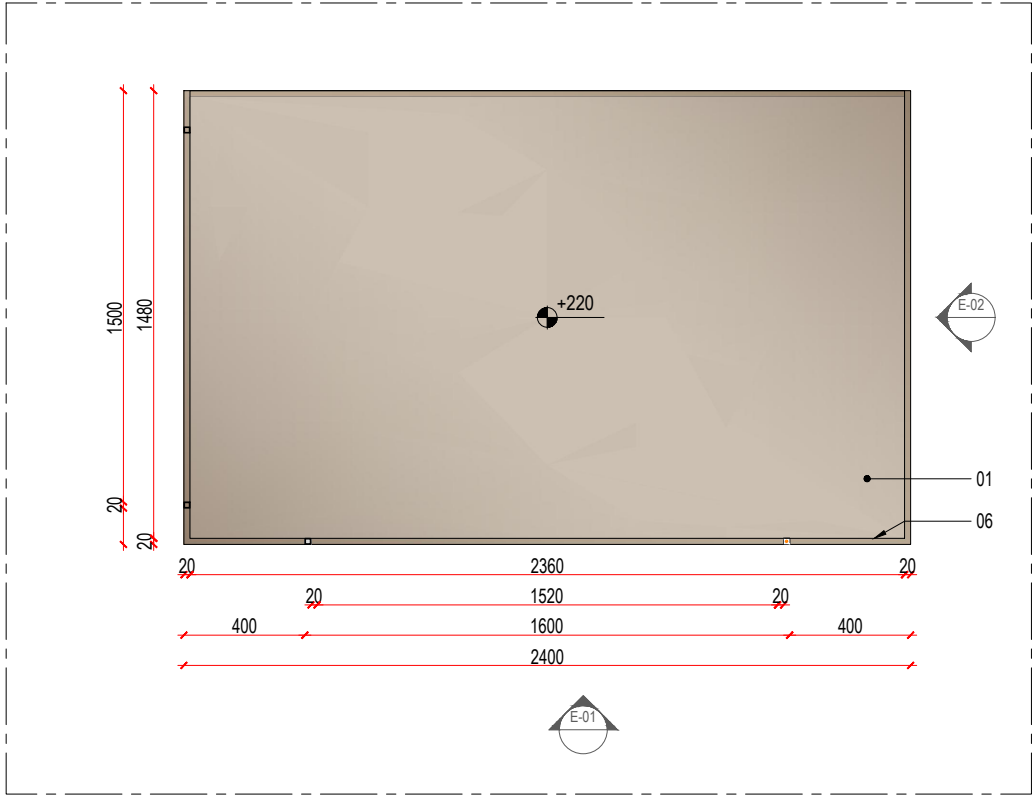
TYPE AKZONOBEL INTERPON OU TECHNIQUEMENT ÉQUIVALENT
- 05

PODIUM - PLINTHE

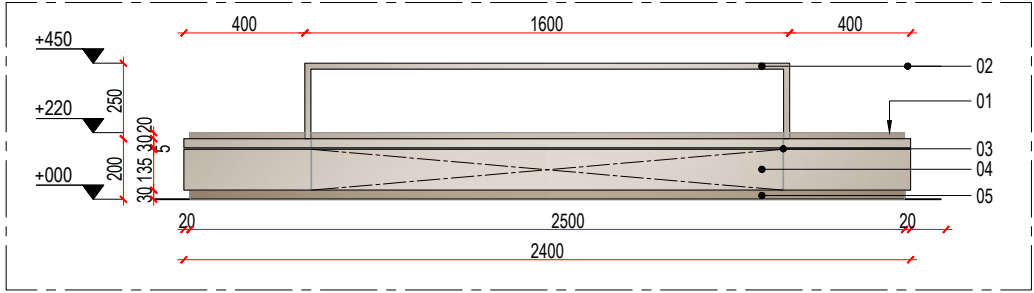
FINITION : PEINTURE LISSE/ SATINÉ À 20% / ANTI-RAYURE THERMOLAQUÉE

TYPE AKZONOBEL INTERPON OU TECHNIQUEMENT ÉQUIVALENT
- 06

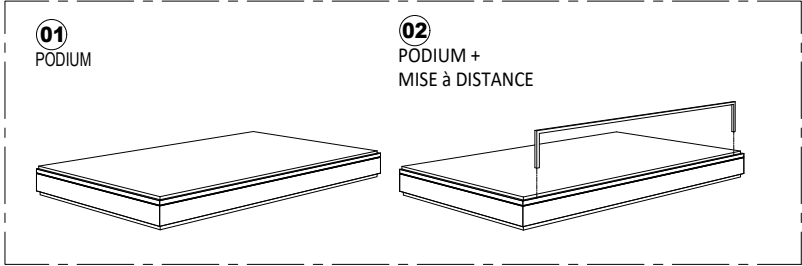
MISE à DISTANCE - PASSAGE CABLE



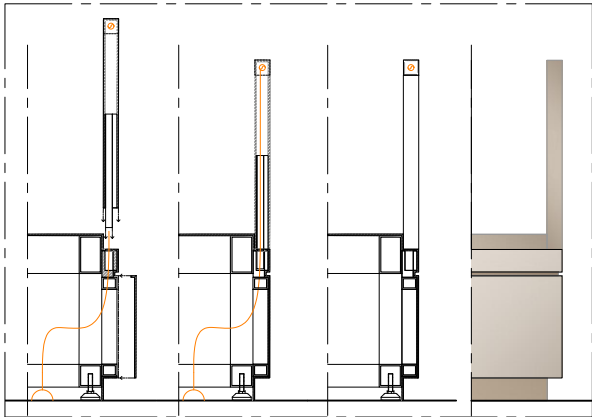
PODIUM (P5)
PLAN 01
Echelle : 1/25



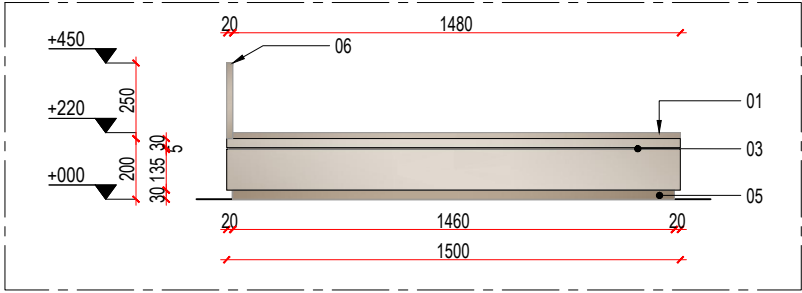
PODIUM (P5)
ELEVATION 01
Echelle : 1/25



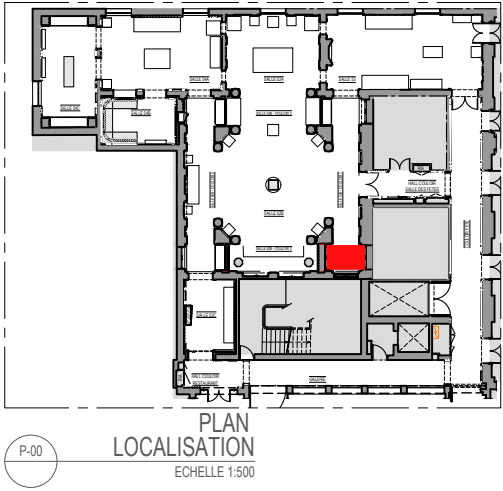
PODIUM (P5)
3D-SCHEMA MONTAGE
Echelle : -



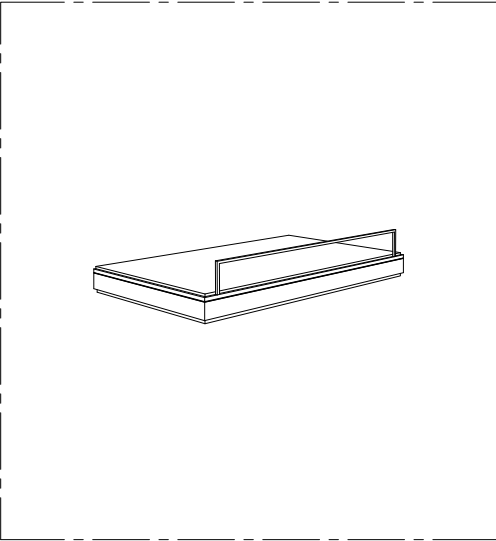
PODIUM/ MISE à DISTANCE
SCHEMA
Echelle : -



PODIUM (P5)
ELEVATION 02
Echelle : 1/25



PLAN
LOCALISATION
Echelle 1:500



PODIUM (P5)
3D
Echelle : -

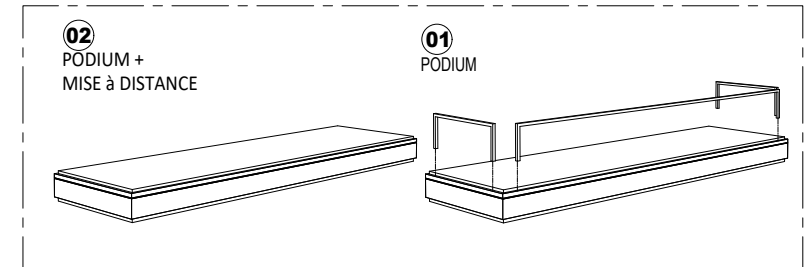
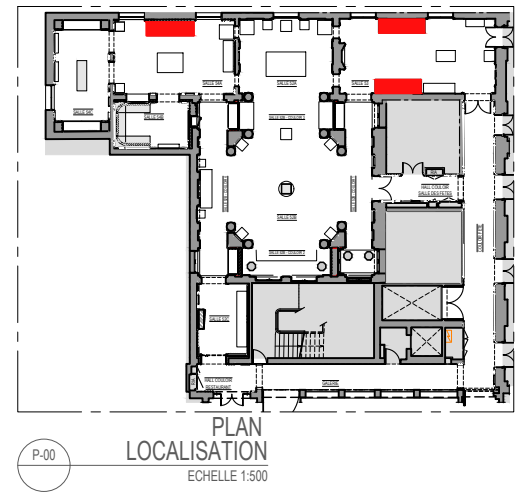
PROJET - DETAIL

MOBILIER MUSEOGRAPHIQUE

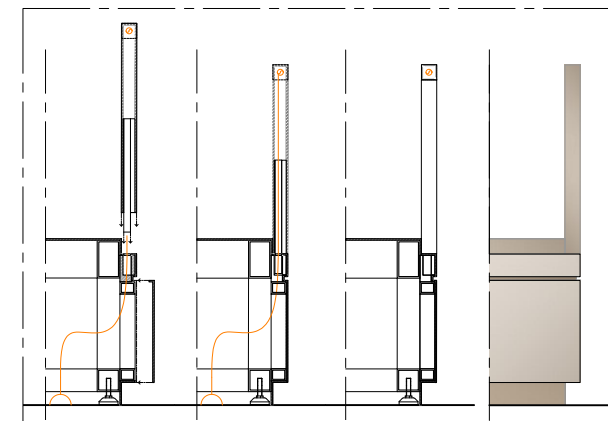
PODIUM P6_S.53 / S.54a

LEGENDE

- 01 PODIUM**
OSSATURE TUBULAIRE / HABILLAGE: TÔLE PLIE
FINITION : PEINTURE LISSE/ SATINÉ à 20% / ANTI-RAYURE THERMOLAQUÉE
TYPE AKZONOBEL INTERPON OU TECHNIQUEMENT ÉQUIVALENT
- 02 MISE à DISTANCE**
PROFIL MÉTALLIQUE CARRE (20 mm)
FINITION : PEINTURE LISSE/ SATINÉ à 20% / ANTI-RAYURE THERMOLAQUÉE
TYPE AKZONOBEL INTERPON OU TECHNIQUEMENT ÉQUIVALENT
- 03 JOINT CREUX**
- 04 PODIUM - FACADE MAGNÉTIQUE**
ACCÈS ALIMENTATION ÉLECTRIQUE / ENCASTREMENT TRANSPALETTE
FINITION : PEINTURE LISSE/ SATINÉ à 20% / ANTI-RAYURE THERMOLAQUÉE
TYPE AKZONOBEL INTERPON OU TECHNIQUEMENT ÉQUIVALENT
- 05 PODIUM - PLINTHE**
FINITION : PEINTURE LISSE/ SATINÉ à 20% / ANTI-RAYURE THERMOLAQUÉE
TYPE AKZONOBEL INTERPON OU TECHNIQUEMENT ÉQUIVALENT
- 06 MISE à DISTANCE - PASSAGE CABLE**



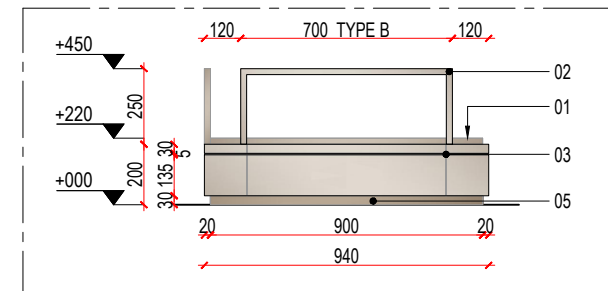
PODIUM (P6)
3D-SCHEMA MONTAGE
Echelle : -



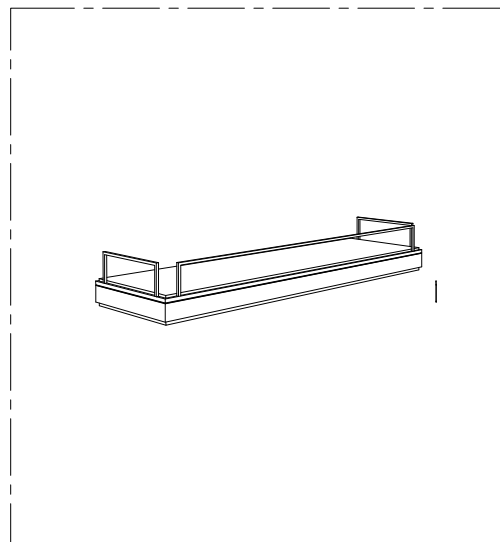
SC-01

PODIUM/ MISE à DISTANCE
SCHEMA


ECHELLE -



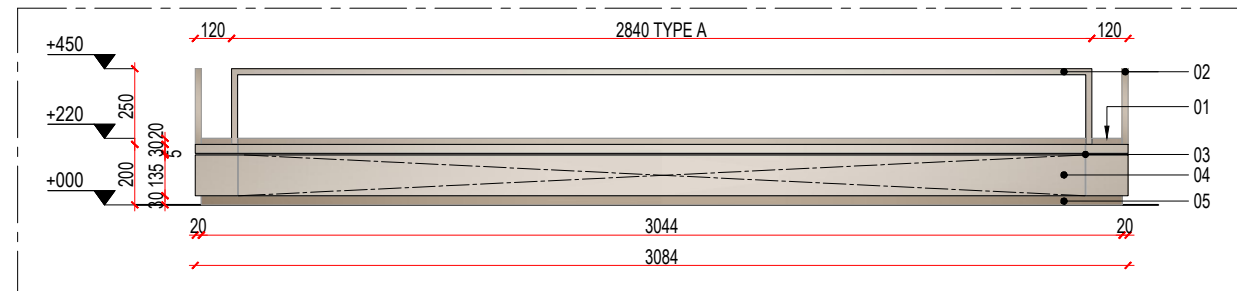
PODIUM (P6)
ELEVATION 02
Echelle : 1/25



PODIUM (P6)
3D
Echelle : -



PODIUM (P6)
PLAN 01
Echelle : 1/25



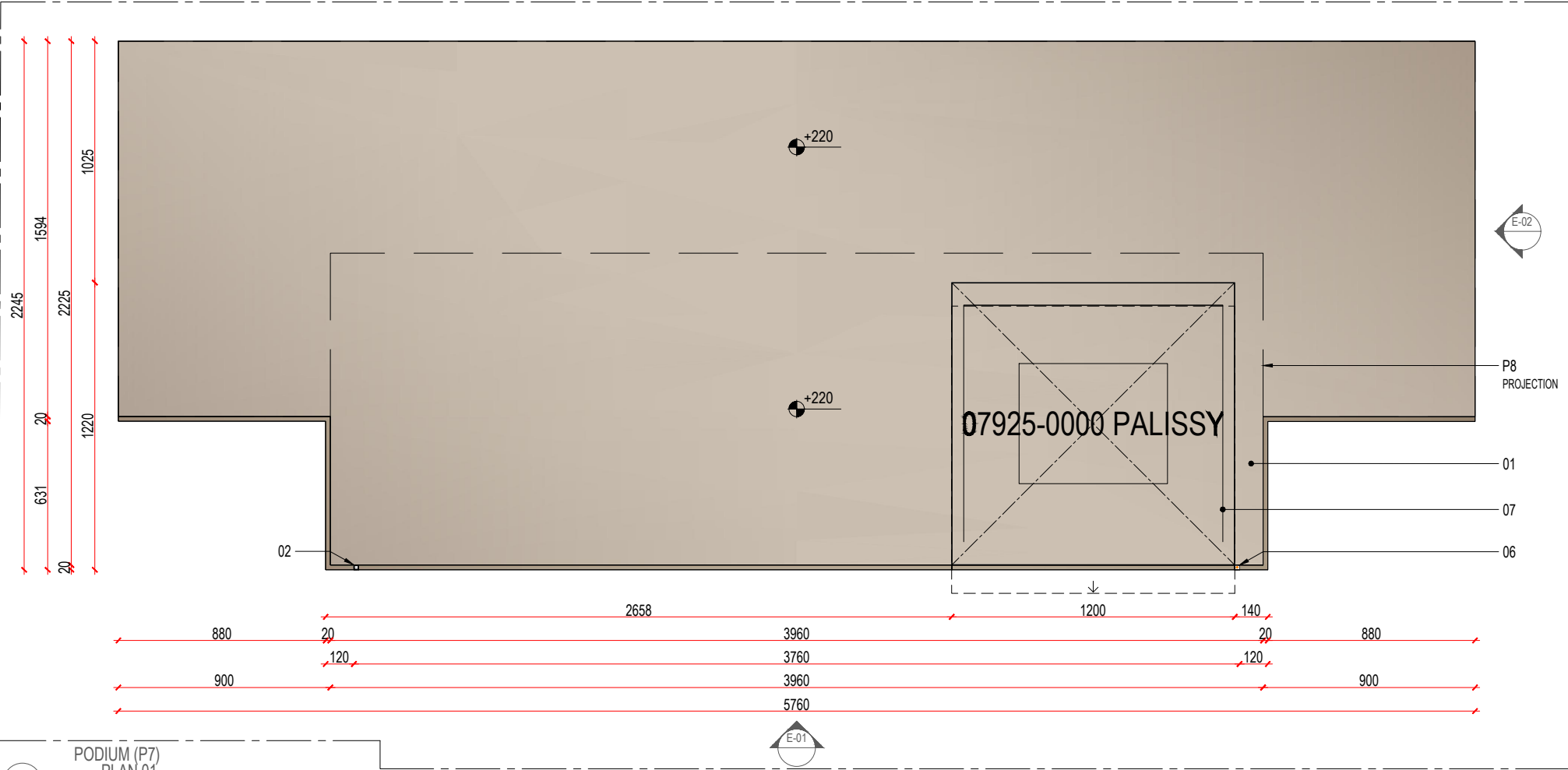
PODIUM(P6)
ELEVATION 01
Echelle : 1/25

PROJET - DETAIL


MOBILIER MUSEOGRAPHIQUE

PODIUM P7_S.52b

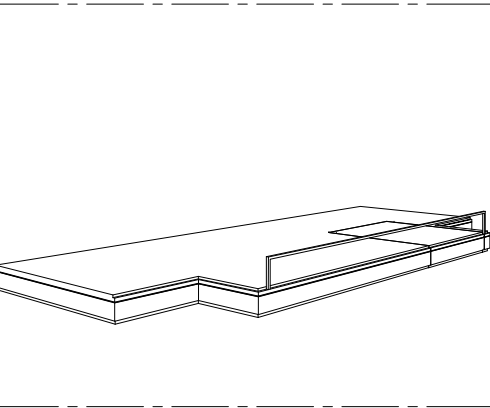
- LEGENDE
- 01 **PODIUM**
OSSATURE TUBULAIRE / HABILLAGE: TÔLE PLIE
FINITION : PEINTURE LISSE/ SATINÉ À 20% / ANTI-RAYURE THERMOLAQUÉE
TYPE AKZONOBEL INTERPON OU TECHNIQUEMENT ÉQUIVALENT
- 02 **MISE à DISTANCE**
PROFIL MÉTALLIQUE CARRE (20 mm)
FINITION : PEINTURE LISSE/ SATINÉ À 20% / ANTI-RAYURE THERMOLAQUÉE
TYPE AKZONOBEL INTERPON OU TECHNIQUEMENT ÉQUIVALENT
- 03 **JOINT CREUX**
- 04 **PODIUM - FACADE MAGNÉTIQUE**
ACCÈS ALIMENTATION ÉLECTRIQUE /ENCASTREMENT TRANSPALETTE
FINITION : PEINTURE LISSE/ SATINÉ À 20% / ANTI-RAYURE THERMOLAQUÉE
TYPE AKZONOBEL INTERPON OU TECHNIQUEMENT ÉQUIVALENT
- 05 **PODIUM - PLINTHE**
FINITION : PEINTURE LISSE/ SATINÉ À 20% / ANTI-RAYURE THERMOLAQUÉE
TYPE AKZONOBEL INTERPON OU TECHNIQUEMENT ÉQUIVALENT
- 06 **MISE à DISTANCE - PASSAGE CABLE**



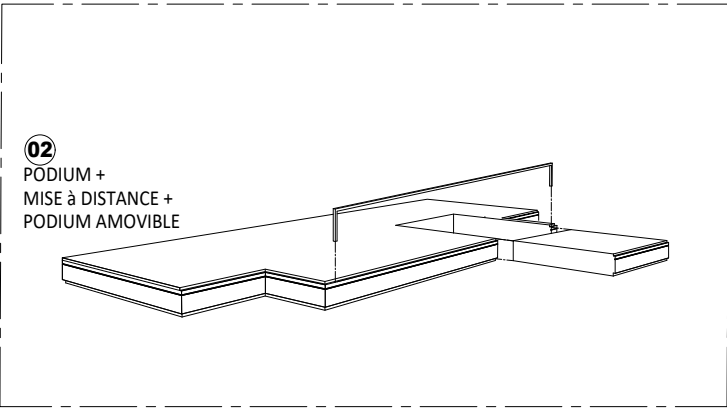
PODIUM (P7)
PLAN 01
Echelle : 1/25




PODIUM (P7)
ELEVATION 01
Echelle : 1/25



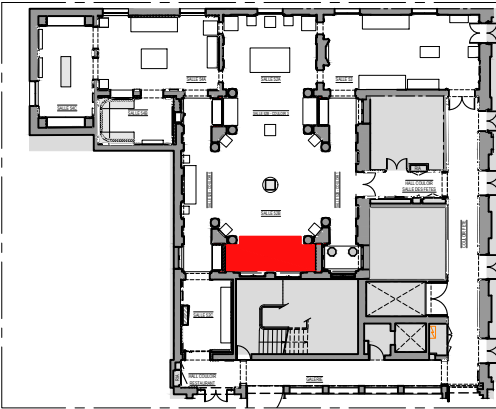
PODIUM (P5)
3D
Echelle : -



02
PODIUM +
MISE à DISTANCE +
PODIUM AMOVIBLE



PODIUM (P7)
ELEVATION 02
Echelle : 1/25



PLAN
LOCALISATION
Echelle 1:500



ŒUVRE / SOCLE
PHOTO
Echelle -



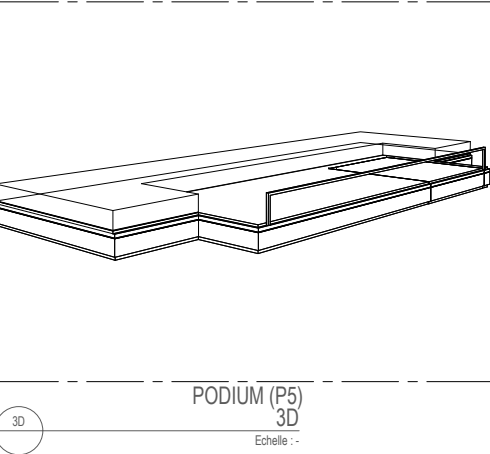
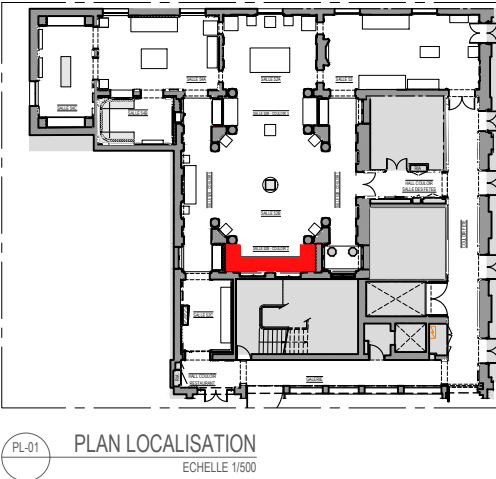
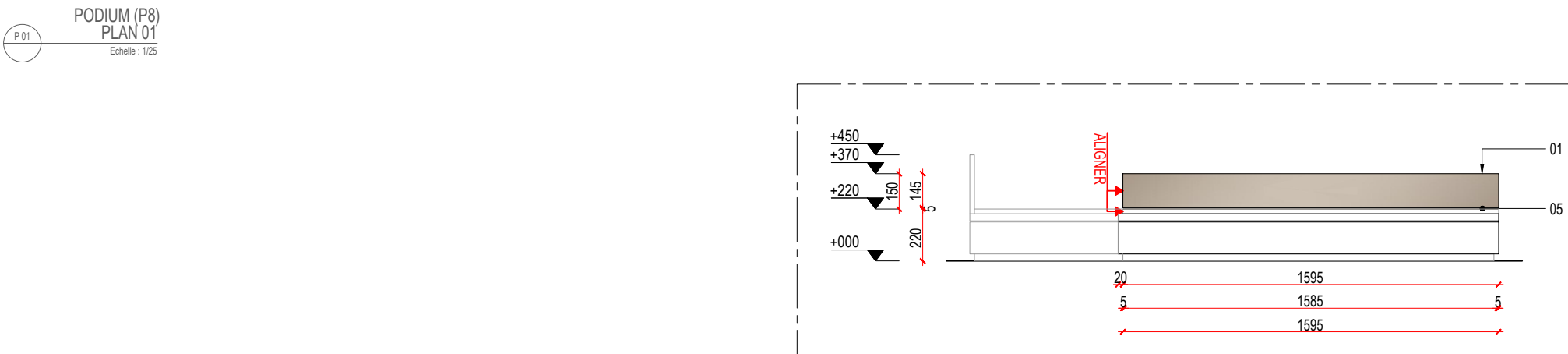
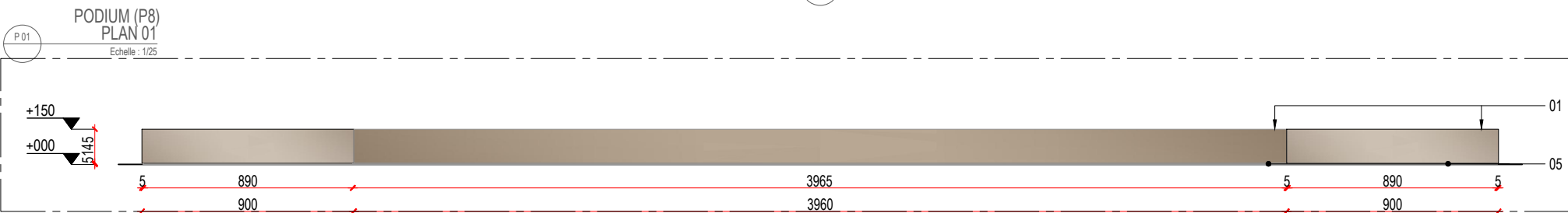
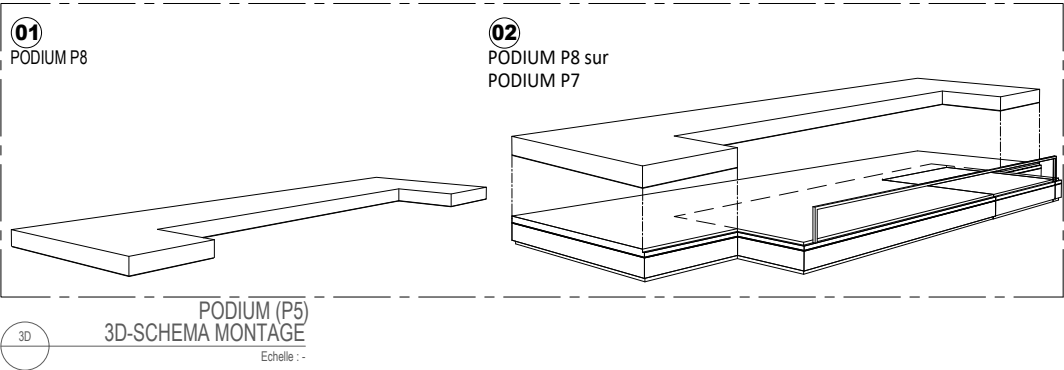
ŒUVRE+SOCLE
ELEVATION 01
Echelle : 1/25

PROJET - DETAIL

MOBILIER MUSEOGRAPHIQUE

PODIUM P8_S.52b

- LEGENDE
- 01 **PODIUM**
OSSATURE TUBULAIRE / HABILLAGE: TÔLE PLIE
FINITION : PEINTURE LISSE/ SATINÉ À 20% / ANTI-RAYURE THERMOLAQUÉE
TYPE AKZONOBEL INTERPON OU TECHNIQUEMENT ÉQUIVALENT
- 02 **MISE à DISTANCE**
PROFIL MÉTALLIQUE CARRE (20 mm)
FINITION : PEINTURE LISSE/ SATINÉ À 20% / ANTI-RAYURE THERMOLAQUÉE
TYPE AKZONOBEL INTERPON OU TECHNIQUEMENT ÉQUIVALENT
- 03 **JOINT CREUX**
- 04 **PODIUM - FACADE MAGNÉTIQUE**
ACCÈS ALIMENTATION ÉLECTRIQUE /ENCASTREMENT TRANSPALETTE
FINITION : PEINTURE LISSE/ SATINÉ À 20% / ANTI-RAYURE THERMOLAQUÉE
TYPE AKZONOBEL INTERPON OU TECHNIQUEMENT ÉQUIVALENT
- 05 **PODIUM - PLINTHE**
FINITION : PEINTURE LISSE/ SATINÉ À 20% / ANTI-RAYURE THERMOLAQUÉE
TYPE AKZONOBEL INTERPON OU TECHNIQUEMENT ÉQUIVALENT
- 06 **MISE à DISTANCE - PASSAGE CABLE**

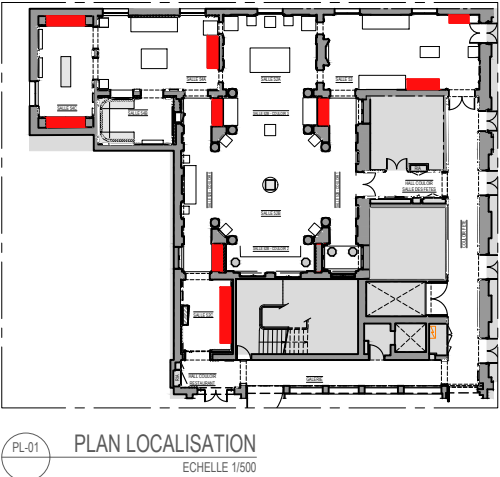
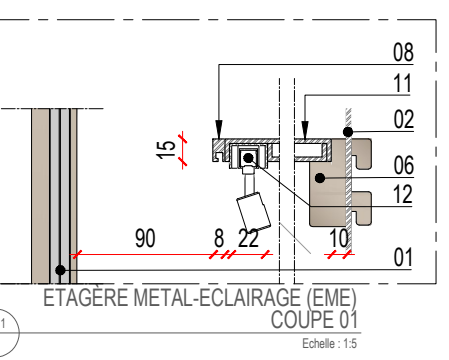
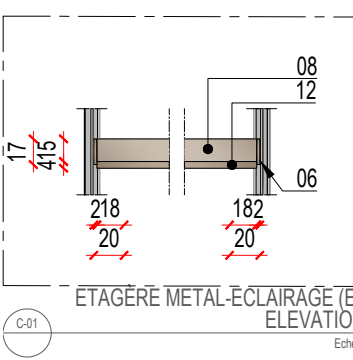
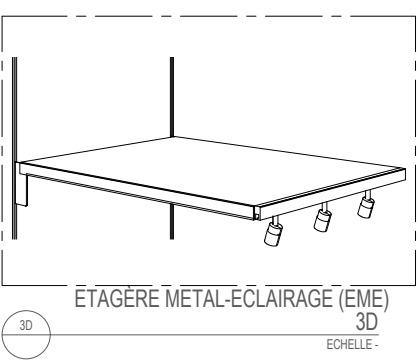
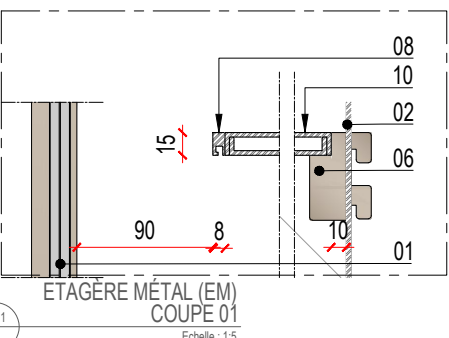
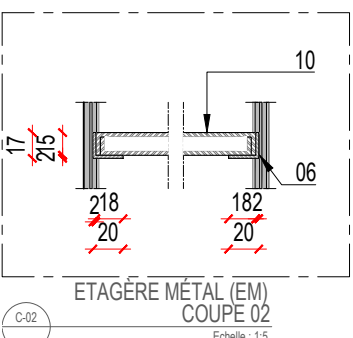
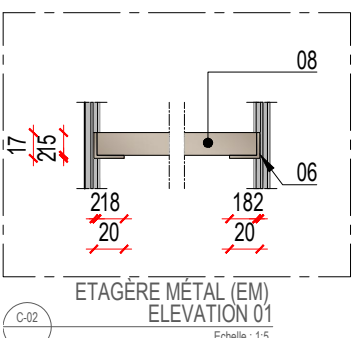
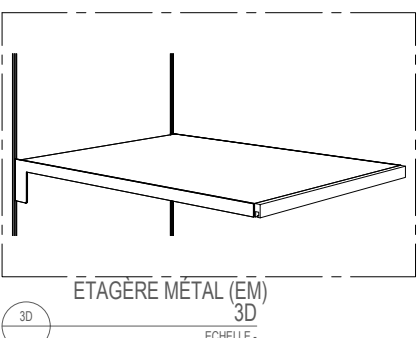
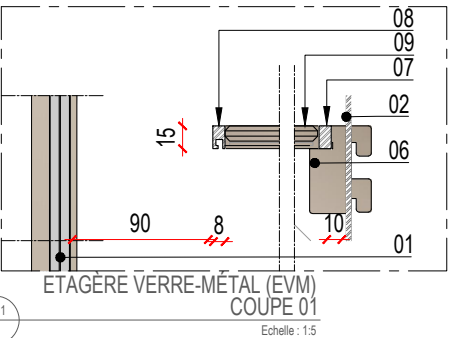
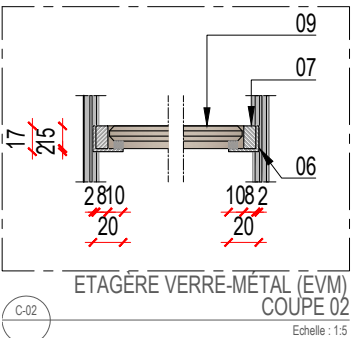
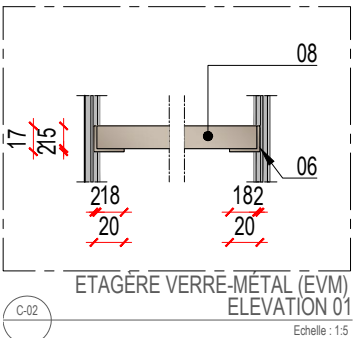
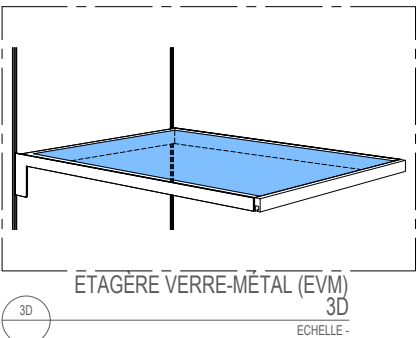
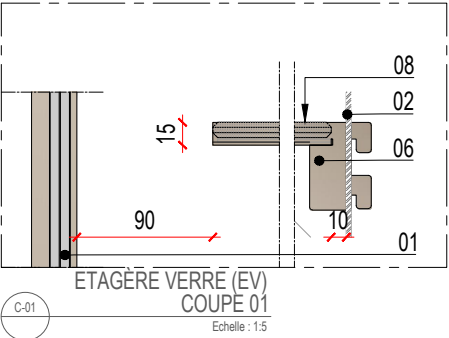
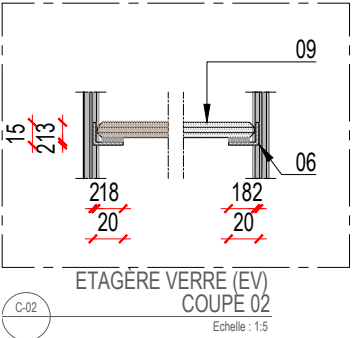
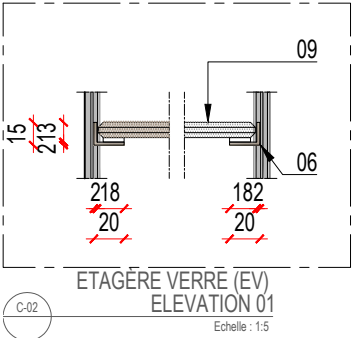
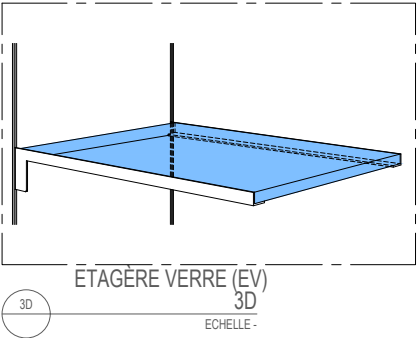
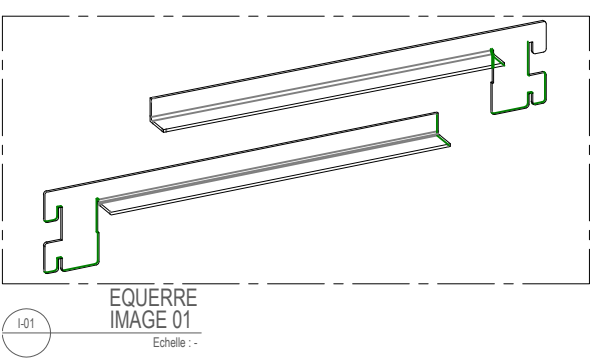
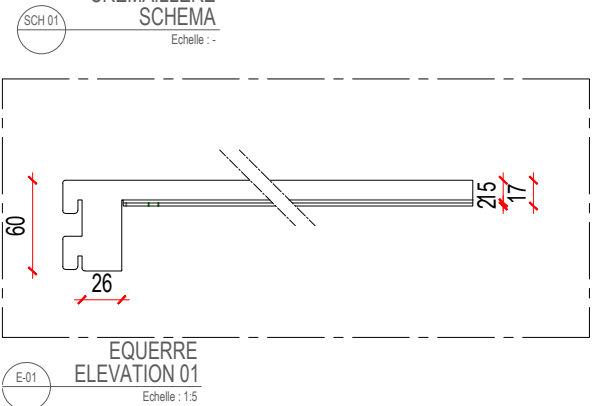
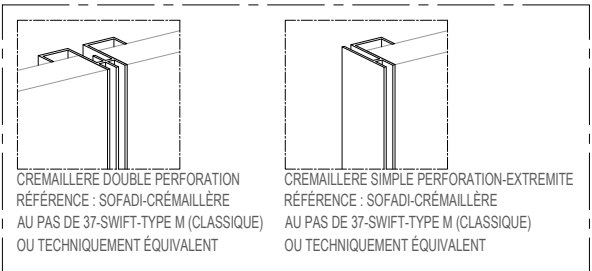
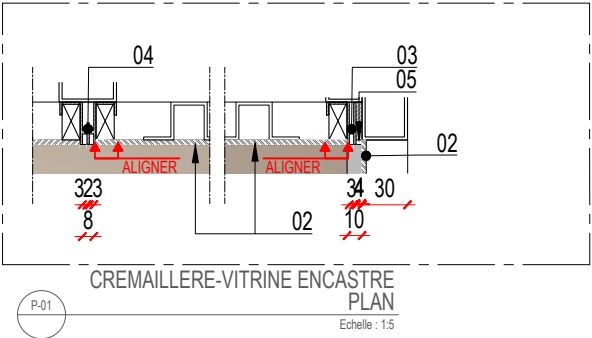
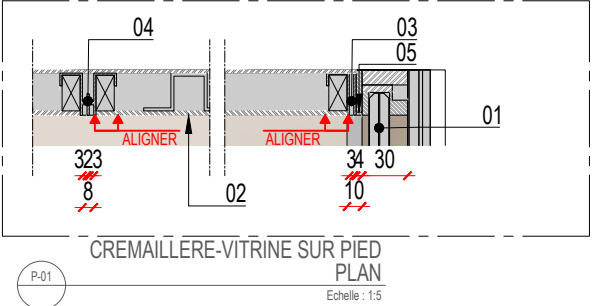


PROJET - DETAIL

MOBILIER MUSEOGRAPHIQUE

ETAGERES VITRINES

- LEGENDE**
- 01 **CADRE DORMANT**
FINITION: PEINTURE LISSE/ SATINÉ À 20% / ANTI-RAYURE THERMOLAQUÉE
TYPE AKZONOBEL INTERPON OU TECHNIQUEMENT ÉQUIVALENT
VERRE
EXTRA-CLAIRE BLANC/ FEUILLETÉ/ ANTI-REFLET, TYPE ESG-SECURIT
ASSEMBLAGE À COUPE D'ONGLET À 45° ET COLLAGE UV
- 02 **PANNEAU PRESENTATION**
OSSATURE TUBULAIRE / HABILLAGE: TÔLE PLIE (FIXATION AIMANTÉ)
FINITION : PEINTURE LISSE/ SATINÉ À 20% / ANTI-RAYURE THERMOLAQUÉE
TYPE AKZONOBEL INTERPON OU TECHNIQUEMENT ÉQUIVALENT
- 03 **CRÉMAILLÈRE ENCASTRÉE SIMPLE PERFORATION - D'EXTRÉMITÉ**
TOUTE HAUTEUR, INVISIBLES ET ALIGNÉE AU PANNEAU DE PRÉSENTATION
RÉFÉRENCE : SOFADI-CRÉMAILLÈRE AU PAS DE 37-SWIFT-TYPE M (CLASSIQUE) OU TECHNIQUEMENT ÉQUIVALENT
FINITION : PEINTURE LISSE/ SATINÉ À 20% / ANTI-RAYURE THERMOLAQUÉE
TYPE AKZONOBEL INTERPON OU TECHNIQUEMENT ÉQUIVALENT
- 04 **CRÉMAILLÈRE ENCASTRÉE DOUBLE PERFORATION**
TOUTE HAUTEUR, INVISIBLES ET ALIGNÉE AU PANNEAU DE PRÉSENTATION
RÉFÉRENCE : SOFADI-CRÉMAILLÈRE AU PAS DE 37-SWIFT-TYPE M (CLASSIQUE) OU TECHNIQUEMENT ÉQUIVALENT
FINITION : PEINTURE LISSE/ SATINÉ À 20% / ANTI-RAYURE THERMOLAQUÉE
TYPE AKZONOBEL INTERPON OU TECHNIQUEMENT ÉQUIVALENT
- 05 **JOINT CREUX (4mm)**
- 06 **EQUERRE MÉTAL (EQ)**
ACIER PLIE
RÉFÉRENCE : SOFADI-CRÉMAILLÈRE AU PAS DE 37-SWIFT-TYPE M (CLASSIQUE) OU TECHNIQUEMENT ÉQUIVALENT
FINITION : PEINTURE LISSE/ SATINÉ À 20% / ANTI-RAYURE THERMOLAQUÉE
TYPE AKZONOBEL INTERPON OU TECHNIQUEMENT ÉQUIVALENT
- 07 **PROFIL MÉTAL**
FINITION : PEINTURE LISSE/ SATINÉ À 20% / ANTI-RAYURE THERMOLAQUÉE
TYPE AKZONOBEL INTERPON OU TECHNIQUEMENT ÉQUIVALENT
- 08 **PROFIL MÉTAL AVEC RÉSERVATION POUR CARTEL**
FINITION : PEINTURE LISSE/ SATINÉ À 20% / ANTI-RAYURE THERMOLAQUÉE
TYPE AKZONOBEL INTERPON OU TECHNIQUEMENT ÉQUIVALENT
- 09 **ETAGÈRE VERRE**
EXTRA-CLAIRE BLANC/ FEUILLETÉ/ ANTI-REFLET, TYPE ESG-SECURIT
ASSEMBLAGE À COUPE D'ONGLET À 45° ET COLLAGE UV
- 10 **ETAGÈRE MÉTAL**
TÔLE PLIE
FINITION : PEINTURE LISSE/ SATINÉ À 20% / ANTI-RAYURE THERMOLAQUÉE
TYPE AKZONOBEL INTERPON OU TECHNIQUEMENT ÉQUIVALENT
- 11 **ETAGÈRE MÉTAL-ECLAIRAGE (EME)**
TÔLE PLIE AVEC RÉSERVATION POUR INTÉGRER RAIL/ SPOT D'ÉCLAIRAGE
FINITION : PEINTURE LISSE/ SATINÉ À 20% / ANTI-RAYURE THERMOLAQUÉE
TYPE AKZONOBEL INTERPON OU TECHNIQUEMENT ÉQUIVALENT
- 12 **GORGE D'ÉCLAIRAGE**
SYSTÈMES D'ÉCLAIRAGE D'ÉCLAIRAGE (RAIL ET LUMINAIRE) SELON LES
PRESRIPTIONS DU BET ÉCLAIRAGE(FICHE TECHNIQUE EN ANNEXE)

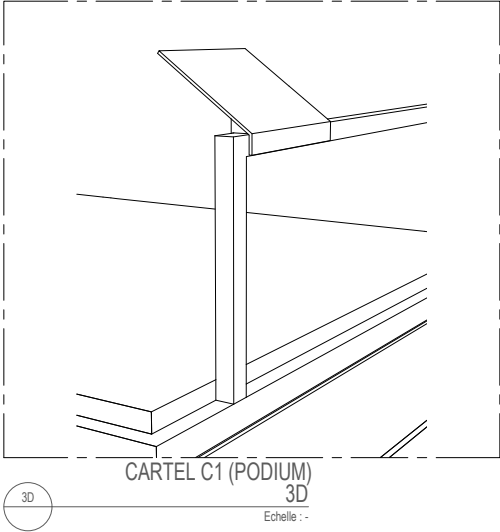
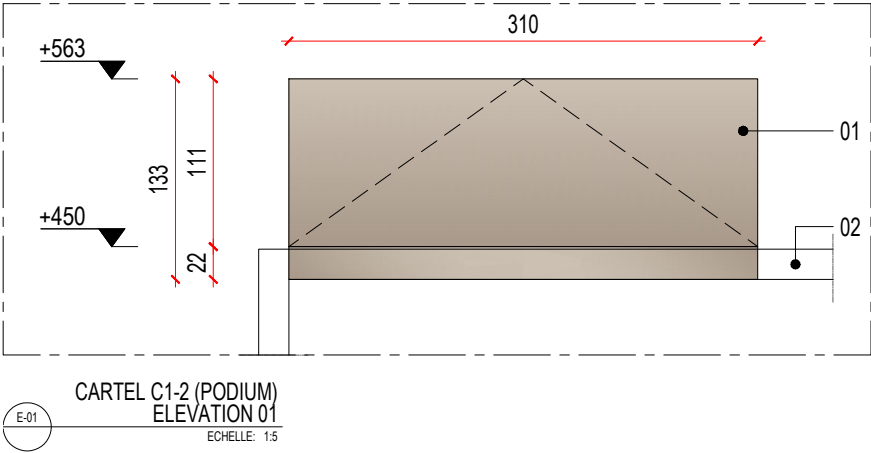
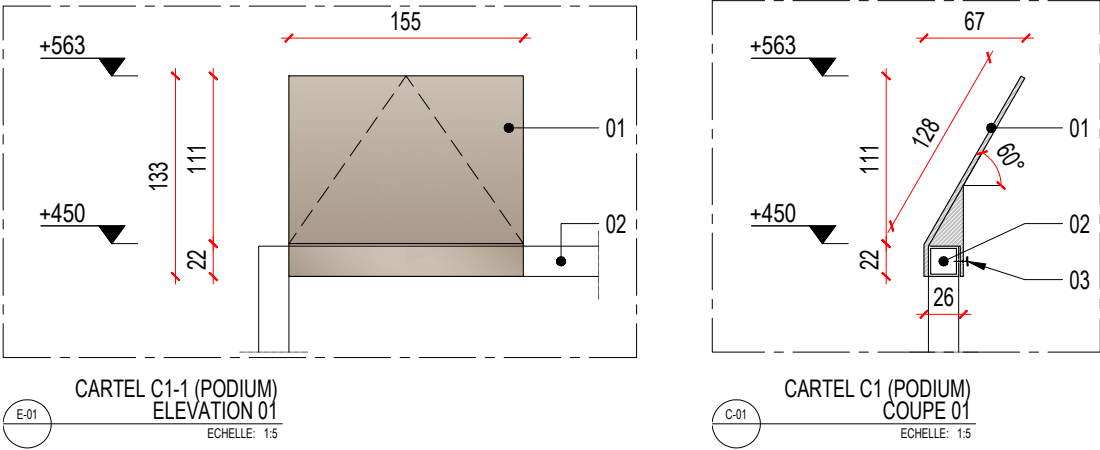
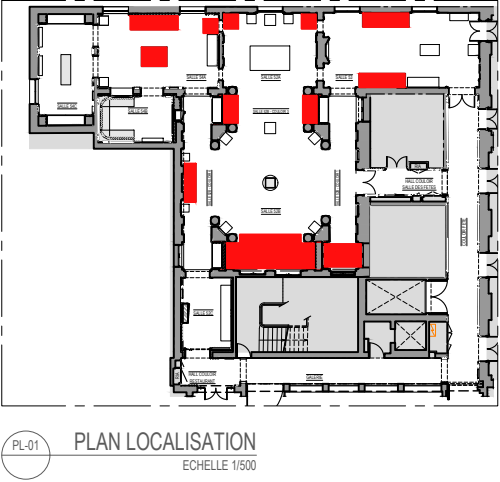


PROJET - DETAIL

MOBILIER MUSEOGRAPHIQUE

CARTEL C1_PODIUM

- LEGENDE
- 01 TOLE METALLIQUE PLIE (épaisseur=3mm)
FINITION : PEINTURE LISSE/ SATINÉ À 20% /
ANTI-RAYURE THERMOLAQUÉE TYPE AKZONOBEL
INTERPON OU TECHNIQUEMENT ÉQUIVALENT
- 02 MISE à DISTANCE (TUBE METALLIQUE 20x20mm)
FINITION : PEINTURE LISSE/ SATINÉ À 20% /
ANTI-RAYURE THERMOLAQUÉE TYPE AKZONOBEL
INTERPON OU TECHNIQUEMENT ÉQUIVALENT
- 03 TYPE DE FIXATION : ENCASTRE

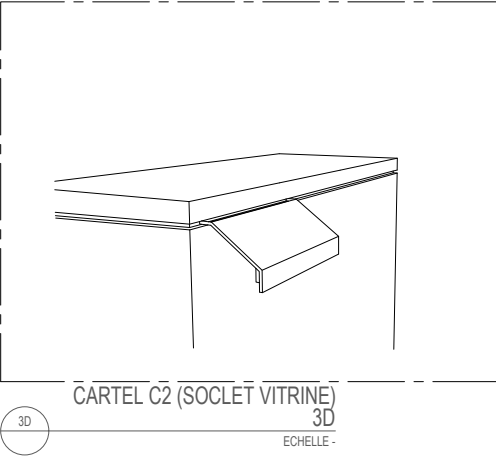
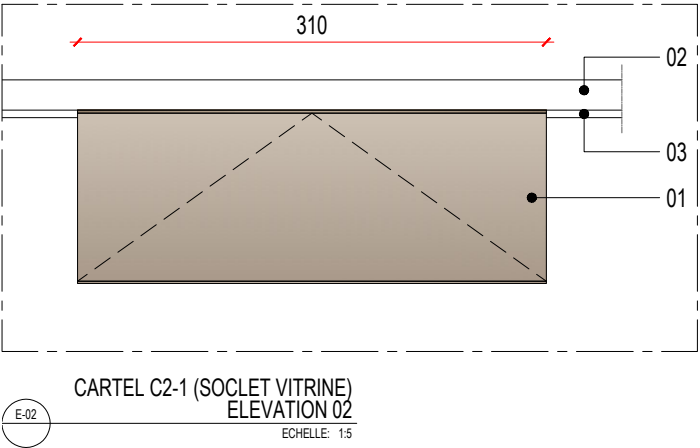
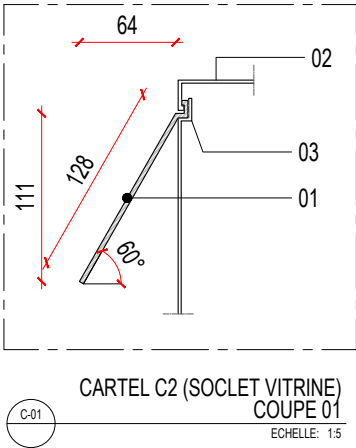
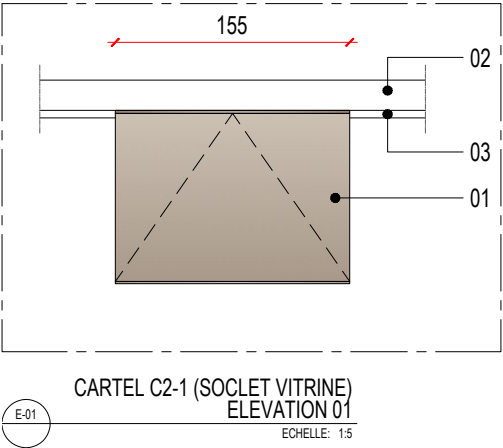
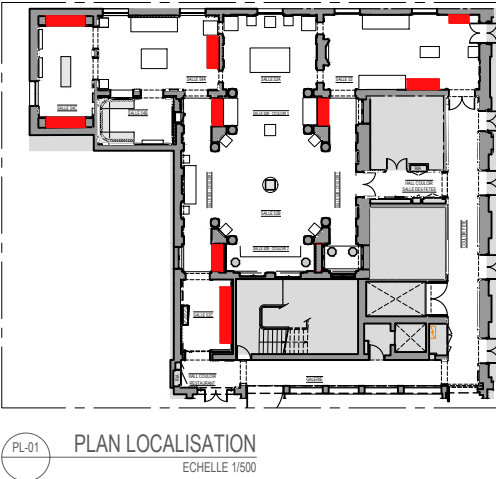


PROJET - DETAIL

MOBILIER MUSEOGRAPHIQUE

CARTEL C2_SOCLET VITRINE

- LEGENDE
- 01 TOLE METALLIQUE PLIE (épaisseur=3mm)
FINITION : PEINTURE LISSE/ SATINÉ À 20% /
ANTI-RAYURE THERMOLAQUÉE TYPE AKZONOBEL
INTERPON OU TECHNIQUEMENT ÉQUIVALENT
- 02 SOCLET à L'INTERIEUR DES VITRINES
FINITION : PEINTURE LISSE/ SATINÉ À 20% /
ANTI-RAYURE THERMOLAQUÉE TYPE AKZONOBEL
INTERPON OU TECHNIQUEMENT ÉQUIVALENT
- 03 JOINT CREUX (5mm)
JONCTION PAR EMBOÎTEMENT
SANS FIXATION APPARENTE



PROJET - DETAIL

MOBILIER MUSEOGRAPHIQUE

CARTEL C3_SOCLE/ VITRINE SUR SOCLE/ VITRINE MURALE/ ÉTAGÈRE VERRE-MÉTAL/ ÉTAGÈRE MÉTAL

- LEGENDE
- 01 TOLE METALLIQUE PLIE (épaisseur=3mm)

FINITION : PEINTURE LISSE/ SATINÉ À 20% /

ANTI-RAYURE THERMOLAQUÉE TYPE AKZONOBEL

INTERPON OU TECHNIQUEMENT ÉQUIVALENT
- 02 JOINT CREUX (5mm)

JONCTION PAR EMBOÎTEMENT

SANS FIXATION APPARENTE
- 03 CADRE DORMANT FIXE

FINITION: PEINTURE LISSE/ SATINÉ À 20% /

ANTI-RAYURE THERMOLAQUÉE TYPE AKZONOBEL

INTERPON OU TECHNIQUEMENT ÉQUIVALENT
- 04 SOCLE - BASE DE PRESENTATION

TOLE METALLIQUE

FINITION : PEINTURE LISSE/ SATINÉ À 20% /

ANTI-RAYURE THERMOLAQUÉE TYPE AKZONOBEL

INTERPON OU TECHNIQUEMENT ÉQUIVALENT
- 05 SOCLE

PANNEAU CONTRE-PLAQUÉ (CP)-M3

FINITION : PEINTURE MATE

COULEUR : À DÉFINIR AU CHOIX DE L'EPMO
- 06 ÉTAGÈRE VERRE-MÉTAL (EVM)

PROFIL MÉTALLIQUE

FINITION : PEINTURE LISSE/ SATINÉ À 20% /

ANTI-RAYURE THERMOLAQUÉE TYPE AKZONOBEL

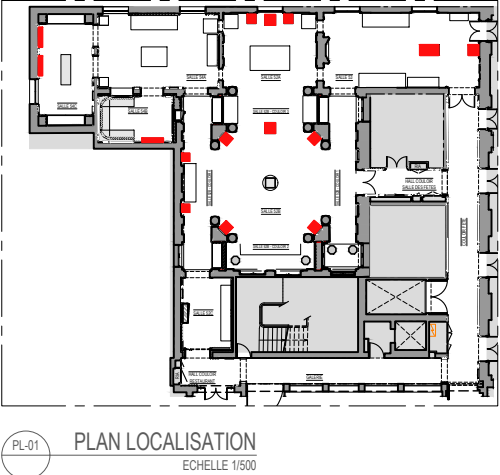

INTERPON OU TECHNIQUEMENT ÉQUIVALENT
- 07 ÉTAGÈRE MÉTAL (EM)

PROFIL MÉTALLIQUE

FINITION : PEINTURE LISSE/ SATINÉ À 20% /

ANTI-RAYURE THERMOLAQUÉE TYPE AKZONOBEL

INTERPON OU TECHNIQUEMENT ÉQUIVALENT



PROJET - DETAIL

MOBILIER MUSEOGRAPHIQUE

PANNEAU DE SALLE PS1

LEGENDE

01 TOLE METALLIQUE PLIE (épaisseur=3mm)

FINITION: PEINTURE LISSE/ SATINÉ À 20% / ANTI-RAYURE

THERMOLAQUÉE TYPE AKZONOBEL OU TECHNIQUEMENT ÉQUIVALENT

